

2019年度（令和元年度）

就職統計資料

2020年5月1日 現在

大阪産業大学キャリアセンター作成

2019年度(令和元年度) 就職統計資料

目 次

		ページ
総 括	2019年度の就職状況について	1
卒業後の進路	就職状況表	
	過去5ヶ年の就職率AとBの推移(大学院・大学)	2
	過去2ヶ年の就職率AとBの推移(学科別)	3 ~ 6
	全体・日本人のみ・留学生のみ	7 ~ 9
	進路状況表内訳	
	大学院・大学(表) / 大学(表・グラフ)	10 ~ 11
就 職 状 況	就職状況表【資本金別】大学院・大学	12
	過去5カ年の推移(大学)(グラフ)	13
	学科別過去3カ年の推移(グラフ)	14 ~ 19
	就職状況表【業種別】大学院・大学	20 ~ 21
	学科別過去3カ年の推移(グラフ)	22 ~ 26
	就職状況表【所在地別】大学院・大学	27
	学科別過去3カ年の推移(グラフ)	28 ~ 33
	就職先一覧表	
	資本金5億円以上の企業(資本金順)	34 ~ 37
	資本金5億円以上の企業(業種別)	38 ~ 43
	公務員一覧	
	国家公務員一覧	44
	地方公務員一覧(教員を除く)	45
	地方公務員一覧(教員)	46
求 人 状 況	産業・学科別 求人状況(会社数)と過去6カ年の推移	47
	産業・学科別 求人状況(会社数) グラフ	48
そ の 他	学内企業説明会(合同・単独)内定・決定 状況表	49

2019年度の就職状況について

大阪産業大学キャリアセンター
センター長 中山 万希志

<はじめに>

2019年度の就職状況についてご報告させていただきます。

次の推移は、本学の就職決定率(対就職希望者)および就職決定率[B](対卒業者ー進学者)の過去5年間の推移です。

就職決定率 2015年度 95.4% → 2016年度 92.2% → 2017年度 96.3% → 2018年度 97.6% → 2019年度 98.0%

就職決定率[B] 2015年度 77.9% → 2016年度 79.4% → 2017年度 84.0% → 2018年度 88.3% → 2019年度 89.0%
(※短大含む) (※短大含む) (※大学のみ) (※大学のみ) (※大学のみ)

2019年7月、東キャンパスにワーキング・コモンズが開設されたことに伴い、キャリアセンタースタッフを増員し、より一層進路サポートに力を注ぎました。

学生への支援として、昨年度同様、各学科担当者ならびにキャリアカウンセラーによる学生の個人面談に力を入れました。また、キャリアガイダンスとは別にキャリアカウンセラーによる特別講座(少人数制)を定期的に行い、就職に対する意識づけを継続させる講座としました。

このような取り組みを行った結果、2019年度は、就職決定者が1393名と昨年に比べ86名多い結果となりました。また、卒業者数から進学者数を除いた実力値としての「就職決定率[B]」は89.0%となり前年比+0.7%となりました。

文系学部では、生活環境学科、スポーツ健康学科、経済学科の3学科は就職率Bが90%を超えました。理系学部においては、デザイン工学部の2学科、工学部(都市創造を除く)の全ての学科において、就職率Bが90%を超える結果となりました。外国人留学生の就職率Bは昨年に比べ低い値となり、次年度に向けての課題となりました。

求人会社数においては、前年の15809社から15539件と減少しました。また、学内合同(個別)企業説明会参加企業725社(延数)(前年度比18社減)という結果でした。減少理由のひとつとして、新型コロナウイルス感染症の影響で、中小企業が年明けから年度末にかけて積極的に求人活動(学内企業説明会等)が出来なかったことが挙げられます。

2020年度においては、新型コロナウイルスへの影響が大きく響き、採用を見送る企業が増えてきています。また、採用枠の減少等、全体的に厳しい就職戦線になりますが、学生に対しては、オンライン講座・面談、WEB合同企業説明会等でサポートを行い、一人でも多くの学生が、就職決定できるよう支援して参ります。

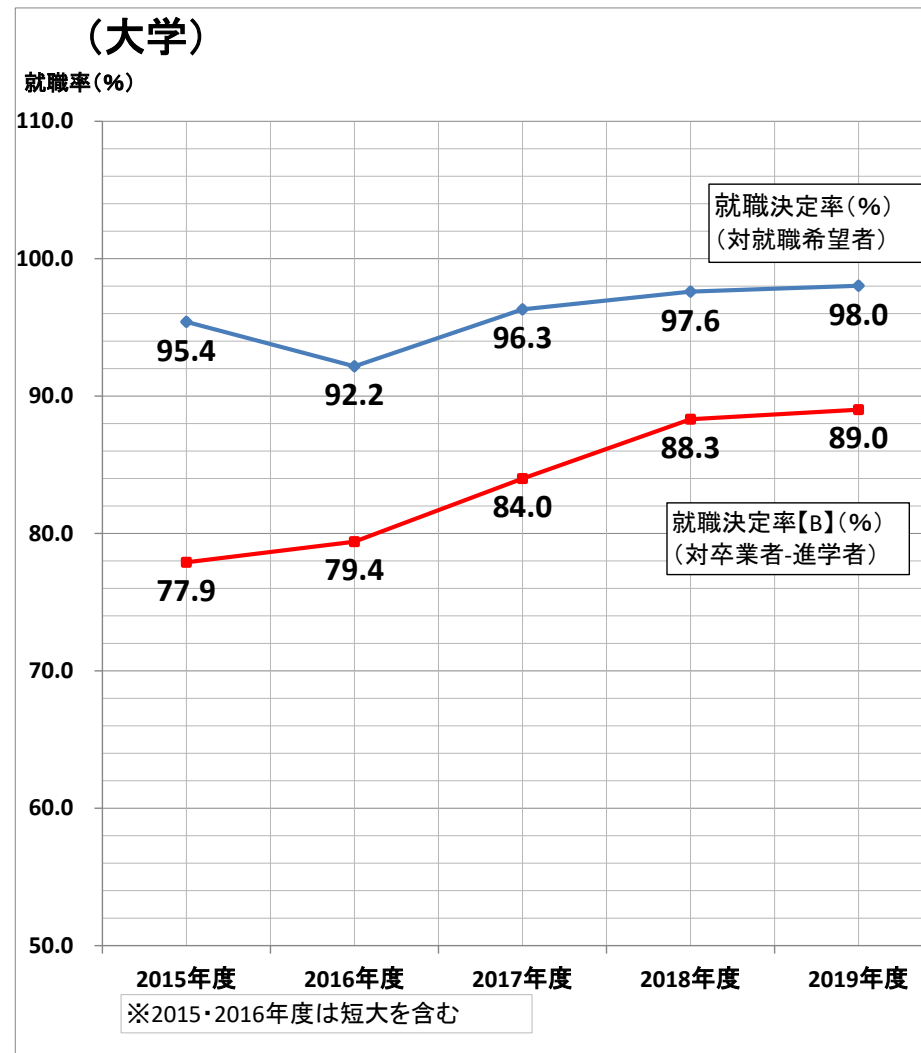
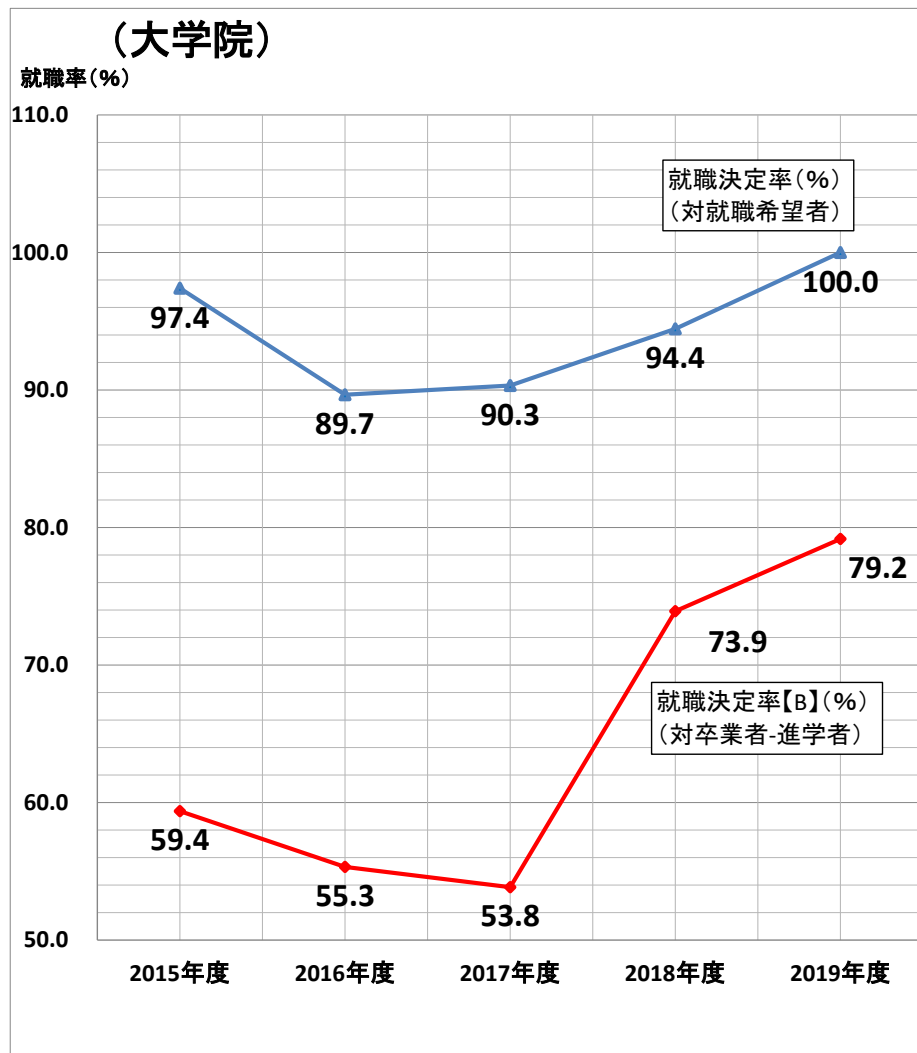
<今後の取り組み>

- ① 個人面談(オンライン含む)、特別講座の強化および多様性への対応(留学生および体育会クラブ学生へのサポート)
- ② インターンシップの充実(採用直結型へのサポート、インターンシップ合説の強化)
- ③ 保護者との連携(保護者向けイベントの開催)
- ④ 企業との連携強化(学内合同企業説明会・個別説明会、企業面接会、インターンシップ合説等の実施)

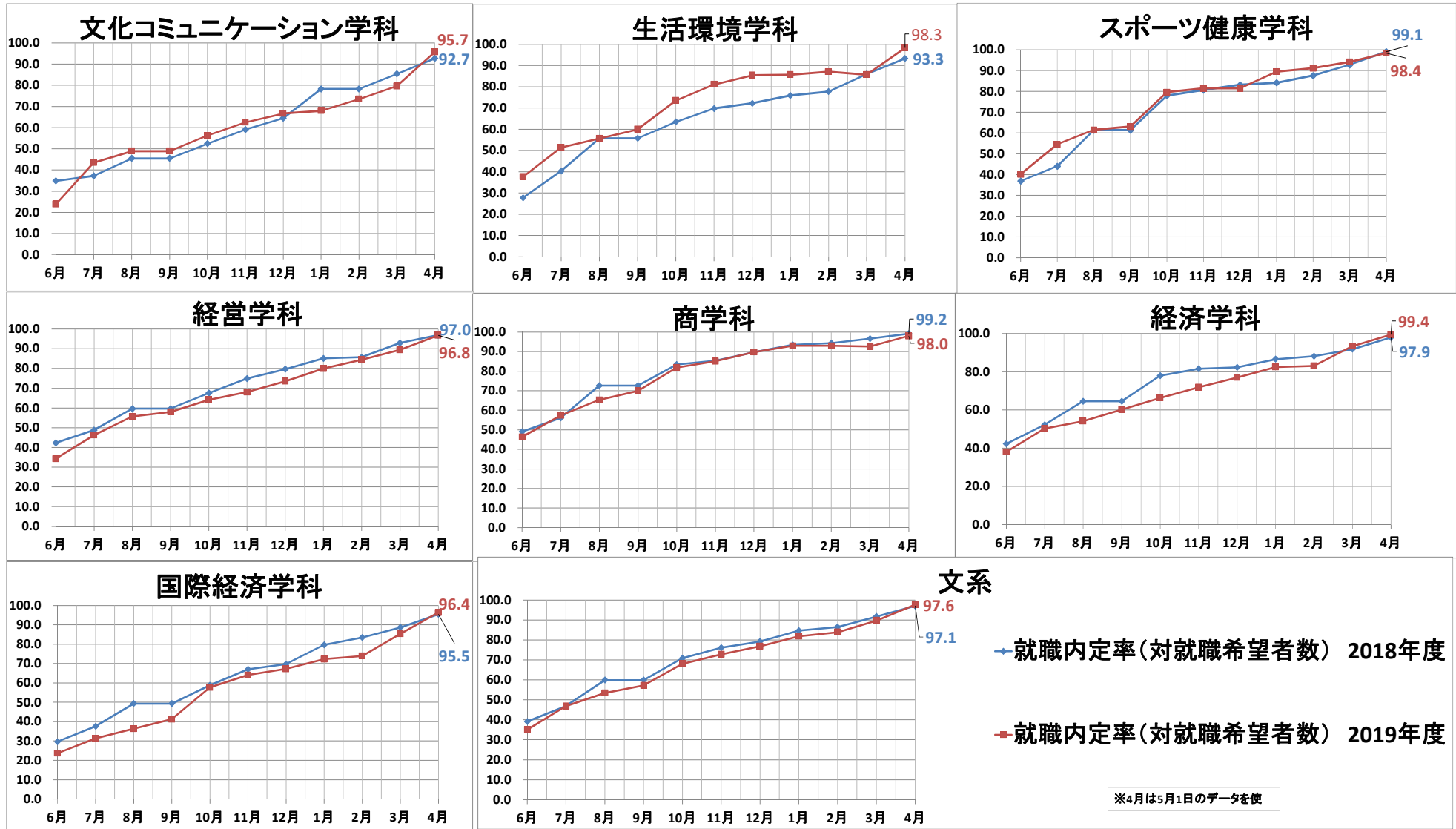
以上の項目を主として取り組み、学生が安心して満足のいく就職活動ができるよう支援体制の充実に努めますので、2020年度も引き続きご支援ご協力のほどお願い致します。

過去5ヶ年の就職決定率と就職決定率[B]の推移 (大学院・大学)

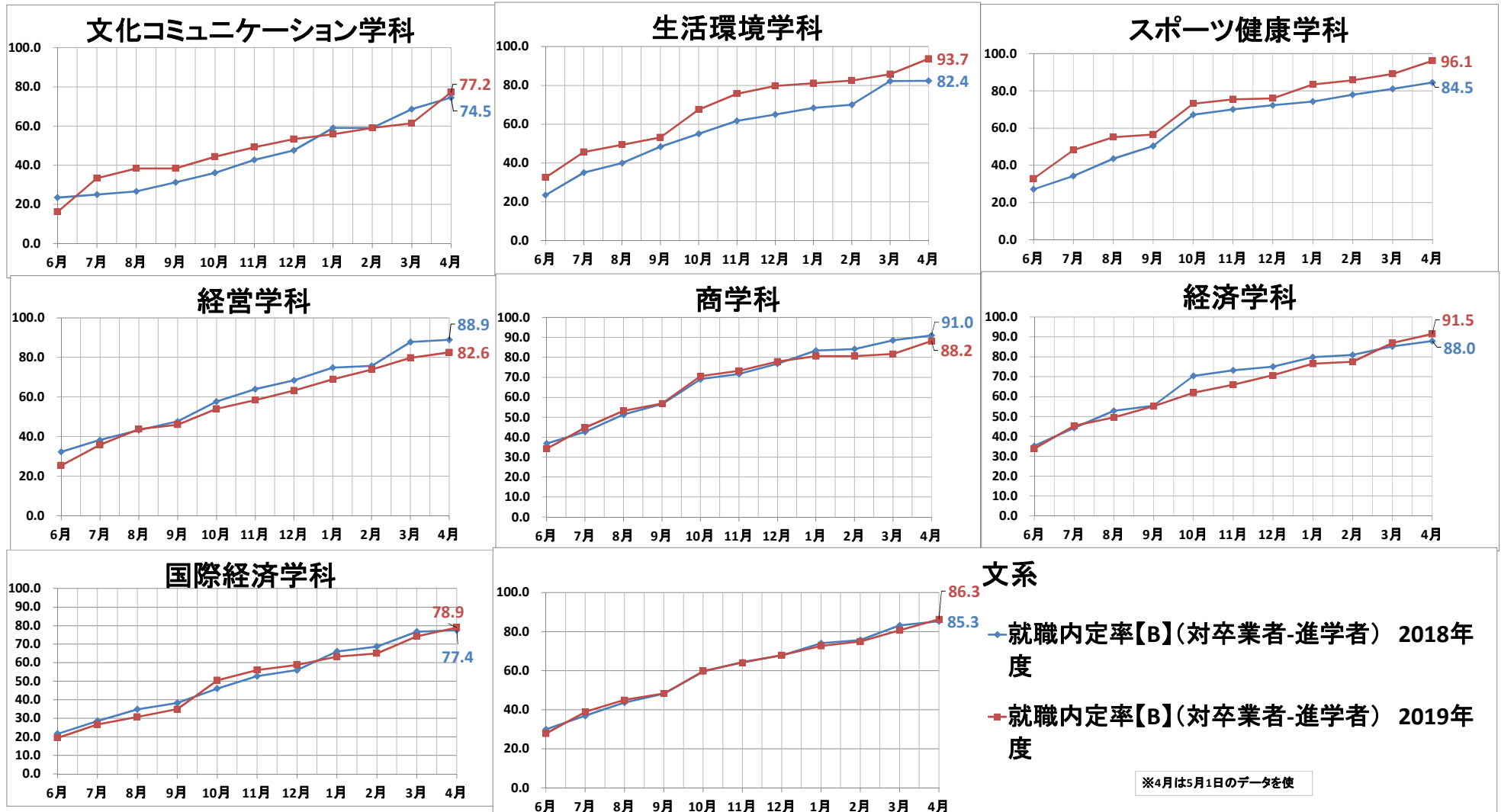
2020年5月1日現在



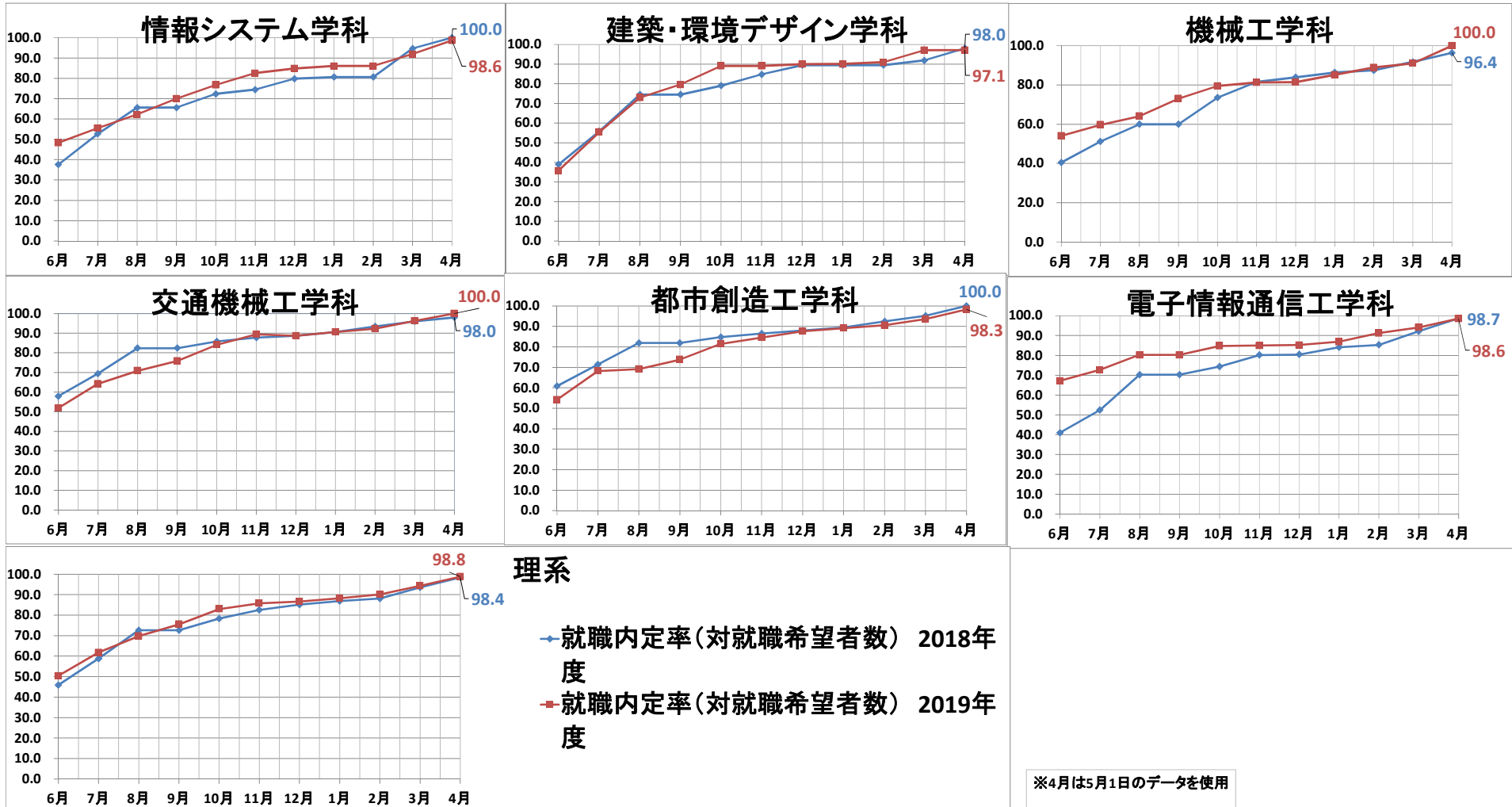
過去2カ年の就職内定率の月別推移(学科別)【文系】(%)



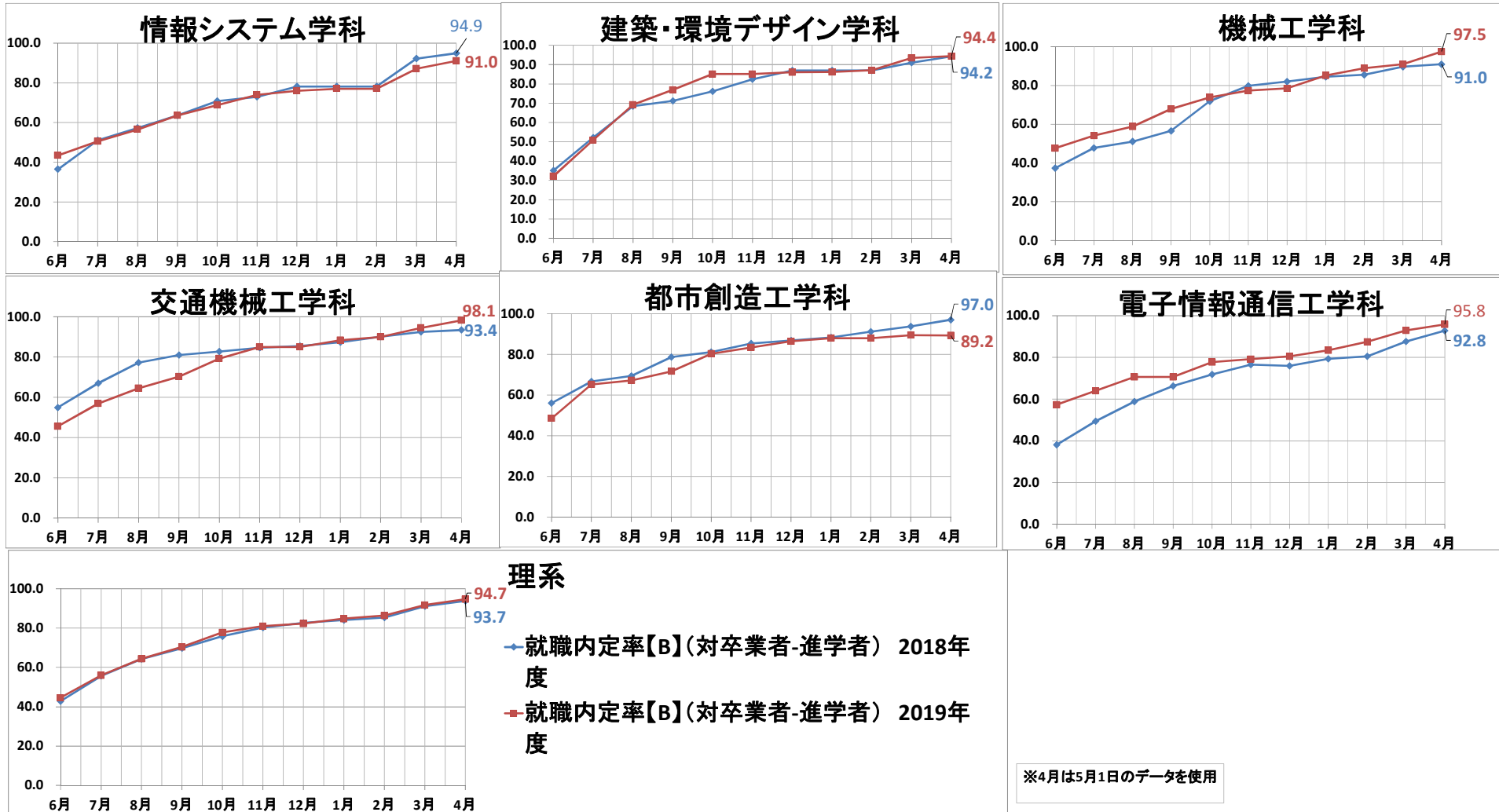
過去2カ年の就職内定率【B】の月別推移(学科別)【文系】(%)



過去2年の就職内定率の月別推移(学科別)【理系】(%)



過去2年の就職内定率【B】の月別推移(学科別)【理系】(%)



2019年度 就職状況表 決定者【全学生】

出力条件：【基本条件】卒業対象：卒業決定

2020年05月01日 現在

区分	文系・理系	学部学科		卒業生		就職希望者 (決定者+活動中の者)		進学		その他		道路未登録者 不明者		就職決定者		就職活動中の者		就職決定率(A)(%) (対就職希望者)		就職決定率[B](%) (対卒業生-進学者)		【昨年度同月】 就職決定率(C)(%) (対就職希望者)		【昨年度同月】 就職決定率[D](%) (対卒業生-進学者)		
		学 部	学 科	全体	女	全体	女	全体	女	全体	女	全体	女	全体	女	全体	女	全体	女	全体	女	全体	女	全体	女	
大学院	-	人間環境学研究所	人間環境学専攻 博士前期課程	6	1	4	-	1	1	1	-	-	-	4	-	-	-	100.0	-	80.0	-	100.0	100.0	66.7	100.0	
		人間環境学研究所 計		6	1	4	-	1	1	1	-	-	-	4	-	-	-	100.0	-	80.0	-	100.0	100.0	66.7	100.0	
		経営・流通学研究所	経営・流通専攻 博士前期課程	11	6	5	3	2	1	4	2	-	-	-	5	3	-	-	100.0	100.0	55.6	60.0	100.0	-	50.0	-
			経営・流通専攻 博士後期課程	3	2	1	1	0	0	2	1	-	-	-	1	1	-	-	100.0	100.0	33.3	50.0	-	-	-	-
		経営・流通学研究所 計		14	8	6	4	2	1	6	3	-	-	-	6	4	-	-	100.0	100.0	50.0	57.1	100.0	-	40.0	-
		経済学研究所	アジア地域経済専攻 博士前期課程	6	4	4	3	0	0	2	1	-	-	-	4	3	-	-	100.0	100.0	66.7	75.0	100.0	100.0	50.0	33.3
			現代経済システム専攻 博士前期課程	16	4	14	3	1	0	1	1	-	-	-	14	3	-	-	100.0	100.0	93.3	75.0	93.8	100.0	88.2	100.0
		経済学研究所 計		22	8	18	6	1	0	3	2	-	-	-	18	6	-	-	100.0	100.0	85.7	75.0	95.0	100.0	79.2	50.0
		工学研究所	機械工学専攻 博士前期課程	5	-	4	-	1	-	-	-	-	-	-	4	-	-	-	100.0	-	100.0	-	66.7	-	66.7	-
			交通機械工学専攻 博士前期課程	4	-	4	-	0	-	0	-	-	-	-	4	-	-	-	100.0	-	100.0	-	100.0	-	100.0	-
			電子情報通信工学専攻 博士前期課程	1	-	1	-	0	-	-	-	-	-	-	1	-	-	-	100.0	-	100.0	-	-	-	-	-
環境デザイン専攻 博士前期課程	1		-	1	-	0	-	-	-	-	-	-	1	-	-	-	100.0	-	100.0	-	100.0	-	66.7	-		
工学研究所 計		11	-	10	-	1	-	-	-	-	-	-	10	-	-	-	100.0	-	100.0	-	90.0	100.0	81.8	100.0		
大学院 計				53	17	38	10	5	2	10	5	-	-	38	10	-	-	100.0	100.0	79.2	66.7	94.4	100.0	73.9	50.0	
大学	文系	人間環境学部	文化コミュニケーション学科	60	26	46	20	3	2	11	4	-	-	44	20	2	-	95.7	100.0	77.2	83.3	92.7	100.0	74.5	68.8	
			生活環境学科	65	9	60	8	2	1	3	-	-	-	59	8	1	-	98.3	100.0	93.7	100.0	93.3	100.0	82.4	85.7	
			スポーツ健康学科	130	33	125	33	2	0	3	-	-	-	123	32	2	1	98.4	97.0	96.1	97.0	99.1	100.0	84.5	93.9	
		人間環境学部 計		255	68	231	61	7	3	17	4	-	-	226	60	5	1	97.8	98.4	91.1	92.3	96.4	100.0	81.8	85.7	
		経営学部	経営学科	268	48	220	37	10	2	38	9	-	-	213	35	7	2	96.8	94.6	82.6	76.1	97.0	95.7	88.9	73.3	
			商学科	171	31	153	24	1	1	17	6	-	-	150	22	3	2	98.0	91.7	88.2	73.3	99.2	100.0	91.0	95.7	
		経営学部 計		439	79	373	61	11	3	55	15	-	-	363	57	10	4	97.3	93.4	84.8	75.0	97.8	97.8	89.7	83.0	
	経済学部	経済学科	187	16	162	6	11	4	14	6	-	-	161	6	1	-	99.4	100.0	91.5	50.0	97.9	88.2	88.0	78.9		
		国際経済学科	211	42	167	31	7	2	37	9	-	-	161	29	6	2	96.4	93.5	78.9	72.5	95.5	100.0	77.4	74.1		
	経済学部 計		398	58	329	37	18	6	51	15	-	-	322	35	7	2	97.9	94.6	84.7	67.3	96.9	94.6	83.3	76.1		
	文系 計				1,092	205	933	159	36	12	123	34	-	-	911	152	22	7	97.6	95.6	86.3	78.8	97.1	97.7	85.3	81.9
	理系	デザイン工学部	情報システム学科	79	7	72	6	1	0	6	1	-	-	71	6	1	-	98.6	100.0	91.0	85.7	100.0	100.0	94.9	100.0	
			建築・環境デザイン学科	109	22	104	21	2	0	3	1	-	-	101	21	3	-	97.1	100.0	94.4	95.5	98.0	100.0	94.2	100.0	
			デザイン工学部 計		188	29	176	27	3	0	9	2	-	-	172	27	4	-	97.7	100.0	93.0	93.1	98.9	100.0	94.5	100.0
工学部		機械工学科	94	3	78	1	14	2	2	-	-	-	78	1	-	-	100.0	100.0	97.5	100.0	96.4	100.0	91.0	100.0		
		交通機械工学科	114	4	106	3	6	1	2	-	-	-	106	3	-	-	100.0	100.0	98.1	100.0	98.0	100.0	93.4	100.0		
		都市創造工学科	65	5	59	5	0	0	6	-	-	-	58	5	1	-	98.3	100.0	89.2	100.0	100.0	100.0	97.0	100.0		
		電子情報通信工学科	71	1	69	1	0	0	2	-	-	-	68	1	1	-	98.6	100.0	95.8	100.0	98.7	100.0	92.8	100.0		
工学部 計		344	13	312	10	20	3	12	-	-	-	310	10	2	-	99.4	100.0	95.7	100.0	98.2	100.0	93.3	100.0			
理系 計				532	42	488	37	23	3	21	2	-	-	482	37	6	-	98.8	100.0	94.7	94.9	98.4	100.0	93.7	100.0	
大学 計				1,624	247	1,421	196	59	15	144	36	-	-	1,393	189	28	7	98.0	96.4	89.0	81.5	97.6	98.2	88.3	85.4	
昨年度 同 月 (大学)				1,543	209	1,339	167	63	17	141	25	-	-	1,307	164	32	3	97.6	98.2	88.3	85.4	-	-	-	-	
本年度 前 月 (大学)				1,624	247	1,424	198	59	15	141	34	-	-	1,393	189	31	9	97.8	95.5	89.0	81.5	-	-	-	-	

★9月卒業を含む ★女子は内数 ★その他は「公務員浪人」「派遣、契約社員」「自家・自営業」「アルバイト、フリーター」「帰国・卒業後に就職活動」「その他」 ★休学生を除く

2019年度 就職状況表 決定者【日本人】

出力条件：【基本条件】卒業対象：卒業決定

2020年05月01日 現在

区分	文系・理系	学部学科		卒業生		就職希望者 (決定者+活動中の者)		進学		その他		道路未登録者 不明者		就職決定者		就職活動中の者		就職決定率(A) (%) (対就職希望者)		就職決定率[B] (%) (対卒業生-進学者)		【昨年度同月】 就職決定率(C) (%) (対就職希望者)		【昨年度同月】 就職決定率[D] (%) (対卒業生-進学者)			
		学 部	学 科	全 体	女	全 体	女	全 体	女	全 体	女	全 体	女	全 体	女	全 体	女	全 体	女	全 体	女	全 体	女	全 体	女		
大学院	-	人間環境学研究科	人間環境学専攻 博士前期課程	4	-	4	-	0	-	-	-	-	-	4	-	-	-	100.0	-	100.0	-	100.0	100.0	100.0	100.0	100.0	
		人間環境学研究科 計		4	-	4	-	0	-	-	-	-	-	-	4	-	-	-	100.0	-	100.0	-	100.0	100.0	100.0	100.0	100.0
		経営・流通学研究科	経営・流通専攻 博士前期課程	-	-	-	-	-	-	-	-	-	-	-	-	-	-	-	-	-	-	-	-	-	-	-	-
			経営・流通専攻 博士後期課程	-	-	-	-	-	-	-	-	-	-	-	-	-	-	-	-	-	-	-	-	-	-	-	-
		経営・流通学研究科 計		-	-	-	-	-	-	-	-	-	-	-	-	-	-	-	-	-	-	-	-	-	-	-	-
		経済学研究科	アジア地域経済専攻 博士前期課程	-	-	-	-	-	-	-	-	-	-	-	-	-	-	-	-	-	-	-	-	-	-	-	-
			現代経済システム専攻 博士前期課程	14	2	12	1	1	0	1	1	-	-	-	12	1	-	-	100.0	100.0	92.3	50.0	93.3	-	87.5	-	
		経済学研究科 計		14	2	12	1	1	0	1	1	-	-	-	12	1	-	-	100.0	100.0	92.3	50.0	93.8	-	88.2	-	
		工学研究科	機械工学専攻 博士前期課程	3	-	3	-	0	-	-	-	-	-	-	3	-	-	-	100.0	-	100.0	-	100.0	-	100.0	-	
			交通機械工学専攻 博士前期課程	3	-	3	-	0	-	-	-	-	-	-	3	-	-	-	100.0	-	100.0	-	100.0	-	100.0	-	
電子情報通信工学専攻 博士前期課程	1		-	1	-	0	-	-	-	-	-	-	1	-	-	-	100.0	-	100.0	-	-	-	-	-			
環境デザイン専攻 博士前期課程	1		-	1	-	0	-	-	-	-	-	-	1	-	-	-	100.0	-	100.0	-	100.0	-	66.7	-			
工学研究科 計		8	-	8	-	0	-	-	-	-	-	-	8	-	-	-	100.0	-	100.0	-	100.0	88.9	100.0	-			
大学院 計				26	2	24	1	1	0	1	1	-	-	24	1	-	-	100.0	100.0	96.0	50.0	96.2	100.0	89.3	100.0		
大学	文系	人間環境学部	文化コミュニケーション学科	37	10	31	9	2	1	4	-	-	29	9	2	-	93.5	100.0	82.9	100.0	91.2	100.0	81.6	81.8			
			生活環境学科	58	6	55	6	0	0	3	-	-	54	6	1	-	98.2	100.0	93.1	100.0	93.3	100.0	85.7	85.7			
			スポーツ健康学科	130	33	125	33	2	0	3	-	-	123	32	2	1	98.4	97.0	96.1	97.0	99.1	100.0	84.4	93.9			
		人間環境学部 計		225	49	211	48	4	1	10	-	-	206	47	5	1	97.6	97.9	93.2	97.9	96.3	100.0	84.2	90.2			
		経営学部	経営学科	218	32	192	29	3	0	23	3	-	-	186	28	6	1	96.9	96.6	86.5	87.5	96.7	91.7	91.1	68.8		
			商学科	140	18	136	16	0	0	4	2	-	-	134	15	2	1	98.5	93.8	95.7	83.3	99.0	100.0	94.3	100.0		
	経営学部 計		358	50	328	45	3	0	27	5	-	-	320	43	8	2	97.6	95.6	90.1	86.0	97.5	95.2	92.3	80.0			
	経済学部	経済学科	166	4	151	2	8	1	7	1	-	-	150	2	1	-	99.3	100.0	94.9	66.7	98.9	100.0	90.6	100.0			
		国際経済学科	144	11	127	10	3	0	14	1	-	-	123	9	4	1	96.9	90.0	87.2	81.8	94.5	100.0	81.7	81.8			
	経済学部 計		310	15	278	12	11	1	21	2	-	-	273	11	5	1	98.2	91.7	91.3	78.6	97.2	100.0	87.1	89.5			
	文系 計				893	114	817	105	18	2	58	7	-	-	799	101	18	4	97.8	96.2	91.3	90.2	97.1	98.8	88.2	87.4	
	理系	デザイン工学部	情報システム学科	78	7	72	6	1	0	5	1	-	-	71	6	1	-	98.6	100.0	92.2	85.7	100.0	100.0	94.9	100.0		
			建築・環境デザイン学科	106	21	102	21	2	0	2	-	-	99	21	3	-	97.1	100.0	95.2	100.0	98.0	100.0	94.1	100.0			
デザイン工学部 計			184	28	174	27	3	0	7	1	-	-	170	27	4	-	97.7	100.0	93.9	96.4	98.8	100.0	94.5	100.0			
工学部		機械工学科	89	2	75	1	12	1	2	-	-	-	75	1	-	-	100.0	100.0	97.4	100.0	97.5	100.0	91.9	100.0			
		交通機械工学科	108	4	101	3	6	1	1	-	-	-	101	3	-	-	100.0	100.0	99.0	100.0	97.9	100.0	93.0	100.0			
		都市創造工学科	63	5	59	5	0	0	4	-	-	-	58	5	1	-	98.3	100.0	92.1	100.0	100.0	100.0	97.0	100.0			
電子情報通信工学科	70	1	68	1	0	0	2	-	-	-	67	1	1	-	98.5	100.0	95.7	100.0	98.6	100.0	97.3	100.0					
工学部 計		330	12	303	10	18	2	9	-	-	-	301	10	2	-	99.3	100.0	96.5	100.0	98.4	100.0	94.5	100.0				
理系 計				514	40	477	37	21	2	16	1	-	-	471	37	6	-	98.7	100.0	95.5	97.4	98.6	100.0	94.5	100.0		
大学 計				1,407	154	1,294	142	39	4	74	8	-	-	1,270	138	24	4	98.1	97.2	92.8	92.0	97.7	99.2	90.6	90.8		
昨年度 同 月 (大学)				1,375	134	1,241	120	37	3	97	11	-	-	1,212	119	29	1	97.7	99.2	90.6	90.8	-	-	-	-		
本年度 前 月 (大学)				1,407	154	1,295	142	39	4	73	8	-	-	1,270	138	25	4	98.1	97.2	92.8	92.0	-	-	-	-		

★9月卒業を含む ★女子は内数 ★その他は「公務員浪人」「派遣、契約社員」「自家・自営業」「アルバイト、フリーター」「帰国・卒業後に就職活動」「その他」 ★休学生を除く

2019年度 就職状況表 決定者【留学生】

出力条件：【基本条件】卒業対象：卒業決定

2020年05月01日 現在

学部学科			卒業生		就職希望者 (決定者+活動中の者)		進学		その他		道路未登録者 不明者		就職決定者		就職活動中の者		就職決定率(A)(%) (対就職希望者)		就職決定率[B](%) 対卒業生-進学者		【昨年度同月】 就職決定率(C)(%) (対就職希望者)		【昨年度同月】 就職決定率[D](%) 対卒業生-進学者				
																	全体	女	全体	女	全体	女	全体	女	全体	女	全体
大学院		人間環境学研究所	人間環境学専攻 博士前期課程	2	1	-	-	1	1	1	-	-	-	-	-	-	-	-	-	-	100.0	100.0	50.0	100.0			
		人間環境学研究所 計		2	1	-	-	1	1	1	-	-	-	-	-	-	-	-	-	100.0	100.0	50.0	100.0				
		経営・流通学研究所	経営・流通専攻 博士前期課程	11	6	5	3	2	1	4	2	-	-	5	3	-	-	100.0	100.0	55.6	60.0	100.0	-	50.0	-		
			経営・流通専攻 博士後期課程	3	2	1	1	0	0	2	1	-	-	1	1	-	-	100.0	100.0	33.3	50.0	-	-	-	-		
		経営・流通学研究所 計		14	8	6	4	2	1	6	3	-	-	6	4	-	-	100.0	100.0	50.0	57.1	100.0	-	40.0	-		
		経済学研究所	アジア地域経済専攻 博士前期課程	6	4	4	3	0	0	2	1	-	-	4	3	-	-	100.0	100.0	66.7	75.0	100.0	100.0	50.0	33.3		
			現代経済システム専攻 博士前期課程	2	2	2	2	0	0	-	-	-	-	2	2	-	-	100.0	100.0	100.0	100.0	100.0	100.0	100.0	100.0		
		経済学研究所 計		8	6	6	5	0	0	2	1	-	-	6	5	-	-	100.0	100.0	75.0	83.3	100.0	100.0	57.1	50.0		
		工学研究所	機械工学専攻 博士前期課程	2	-	1	-	1	0	-	-	-	-	1	-	-	-	100.0	-	100.0	-	50.0	-	50.0	-		
			交通機械工学専攻 博士前期課程	1	-	1	-	0	0	-	-	-	-	1	-	-	-	100.0	-	100.0	-	-	-	-	-		
			電子情報通信工学専攻 博士前期課程	-	-	-	-	0	0	-	-	-	-	-	-	-	-	-	-	-	-	-	-	-	-		
			環境デザイン専攻 博士前期課程	-	-	-	-	0	0	-	-	-	-	-	-	-	-	-	-	-	-	-	-	-	-		
		工学研究所 計		3	-	2	-	1	0	-	-	-	-	2	-	-	-	100.0	-	100.0	-	50.0	-	50.0	-		
大学院 計				27	15	14	9	4	2	9	4	-	-	14	9	-	-	100.0	100.0	60.9	69.2	90.0	100.0	50.0	37.5		
大学	文系	人間環境学部	文化コミュニケーション学科	23	16	15	11	1	1	7	4	-	-	15	11	-	-	100.0	100.0	68.2	73.3	100.0	100.0	53.8	40.0		
			生活環境学科	7	3	5	2	2	1	-	-	-	-	5	2	-	-	100.0	100.0	100.0	100.0	-	-	-	-		
			スポーツ健康学科	-	-	-	-	0	0	-	-	-	-	-	-	-	-	-	-	-	-	100.0	-	100.0	-		
		人間環境学部 計		30	19	20	13	3	2	7	4	-	-	20	13	-	-	100.0	100.0	74.1	76.5	100.0	100.0	50.0	40.0		
		経営学部	経営学科	50	16	28	8	7	2	15	6	-	-	27	7	1	1	96.4	87.5	62.8	50.0	100.0	100.0	70.8	78.6		
			商学科	31	13	17	8	1	1	13	4	-	-	16	7	1	1	94.1	87.5	53.3	58.3	100.0	100.0	79.3	92.9		
		経営学部 計		81	29	45	16	8	3	28	10	-	-	43	14	2	2	95.6	87.5	58.9	53.8	100.0	100.0	75.5	85.7		
		経済学部	経済学科	21	12	11	4	3	3	7	5	-	-	11	4	-	-	100.0	100.0	61.1	44.4	81.8	77.8	56.3	63.6		
			国際経済学科	67	31	40	21	4	2	23	8	-	-	38	20	2	1	95.0	95.2	60.3	69.0	100.0	100.0	63.2	68.8		
		経済学部 計		88	43	51	25	7	5	30	13	-	-	49	24	2	1	96.1	96.0	60.5	63.2	94.3	90.0	61.1	66.7		
		文系 計		199	91	116	54	18	10	65	27	-	-	112	51	4	3	96.6	94.4	61.9	63.0	97.6	95.7	65.9	73.3		
	理系	デザイン工学部	情報システム学科	1	-	-	-	0	0	1	-	-	-	-	-	-	-	-	-	-	-	-	-	-	-		
			建築・環境デザイン学科	3	1	2	-	0	0	1	1	-	-	2	-	-	-	-	-	66.7	-	100.0	-	100.0	-		
		デザイン工学部 計		4	1	2	-	0	0	2	1	-	-	2	-	-	-	-	-	66.7	-	100.0	-	100.0	-		
		工学部	機械工学科	5	1	3	-	2	1	-	-	-	-	3	-	-	-	-	-	100.0	-	100.0	-	66.7	-		
			交通機械工学科	6	-	5	-	0	0	1	-	-	-	5	-	-	-	-	-	83.3	-	100.0	100.0	100.0	100.0		
			都市創造工学科	2	-	-	-	0	0	2	-	-	-	-	-	-	-	-	-	-	-	-	-	-	-		
			電子情報通信工学科	1	-	1	-	0	0	-	-	-	-	1	-	-	-	-	-	-	-	-	-	50.0	-		
		工学部 計		14	1	9	-	2	1	3	-	-	-	9	-	-	-	-	-	100.0	-	75.0	-	92.3	100.0	70.6	100.0
		理系 計		18	2	11	-	2	1	5	1	-	-	11	-	-	-	-	-	68.8	-	93.3	100.0	73.7	100.0		
大学 計				217	93	127	54	20	11	70	28	-	-	123	51	4	3	96.9	94.4	62.4	62.2	96.9	95.7	66.9	73.8		
昨年度 同 月 (大学)				168	75	98	47	26	14	44	14	-	-	95	45	3	2	96.9	95.7	66.9	73.8	-	-	-	-	-	
本年度 前 月 (大学)				217	93	129	56	20	11	68	26	-	-	123	51	6	5	95.3	91.1	62.4	62.2	-	-	-	-	-	

★9月卒業を含む ★女子は内数 ★その他は「公務員浪人」「派遣、契約社員」「自家・自営業」「アルバイト、フリーター」「帰国・卒業後に就職活動」「その他」 ★休学生を除く

2019年度 進路状況表内訳【大学院・大学】

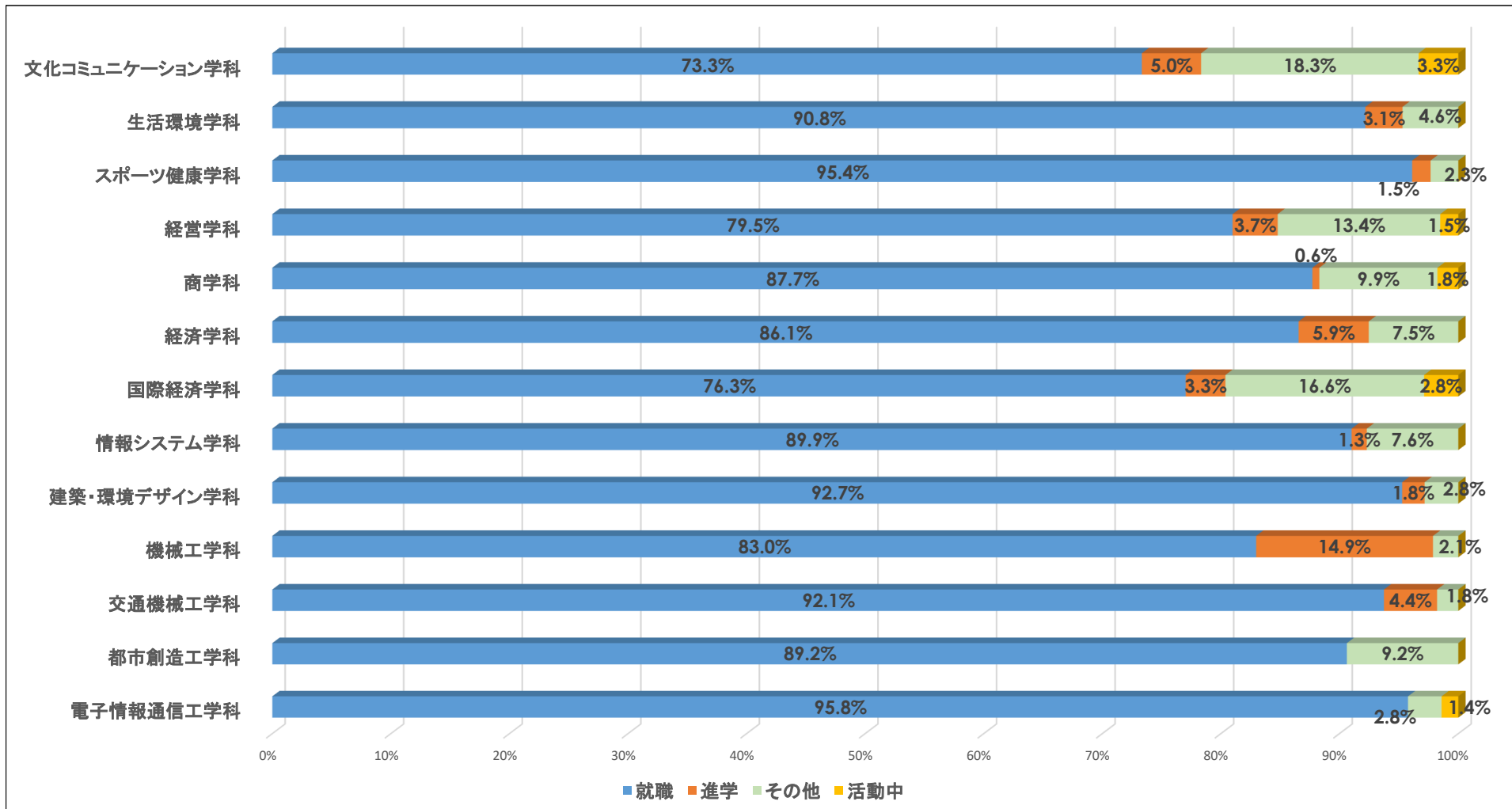
2020年5月1日現在

	(卒業者 満期退学者含む)		決定報告(就職)										決定報告(進学)										その他										活動中									
			就職		実家・自営業		公務員		教員		現職継続		大学院進学		大学編入学		短期大学編入学		大学・短大編入		専門学校進学・留学・研究生		アルバイト		帰国		その他		不詳者		公務員浪人				教員浪人		非正規1ヶ月未満					
			全体	女	全体	女	全体	女	全体	女	全体	女	全体	女	全体	女	全体	女	全体	女	全体	女	全体	女	全体	女	全体	女	全体	女	全体	女			全体	女	全体	女	全体	女		
人間環境学専攻 博士前期課程	6	1	1	0	0	0	0	0	0	0	0	0	3	0	1	1	0	0	0	0	0	0	0	0	0	0	0	0	0	0	0	0	0	0	0	0	0	0				
経営・流通専攻 博士前期課程	11	6	5	3	0	0	0	0	0	0	0	0	3	0	2	1	0	0	0	0	0	0	0	0	0	0	3	2	0	0	1	0	0	0	0	0	0	0				
経営・流通専攻 博士後期課程	3	2	0	0	0	0	0	0	0	0	0	0	1	1	0	0	0	0	0	0	0	0	0	0	0	0	1	1	1	0	0	0	0	0	0	0	0	0				
アジア地域経済専攻 博士前期課程	6	4	4	3	0	0	0	0	0	0	0	0	0	0	0	0	0	0	0	0	0	0	0	0	0	0	2	1	0	0	0	0	0	0	0	0	0	0				
現代経済システム専攻 博士前期課程	16	4	6	2	0	0	0	0	0	0	0	0	8	1	1	0	0	0	0	0	0	0	0	0	0	0	0	0	1	1	0	0	0	0	0	0	0	0				
機械工学専攻 博士前期課程	5	0	4	0	0	0	0	0	0	0	0	0	0	0	1	0	0	0	0	0	0	0	0	0	0	0	0	0	0	0	0	0	0	0	0	0	0	0				
交通機械工学専攻 博士前期課程	4	0	4	0	0	0	0	0	0	0	0	0	0	0	0	0	0	0	0	0	0	0	0	0	0	0	0	0	0	0	0	0	0	0	0	0	0	0				
電子情報通信工学専攻 博士前期課程	1	0	1	0	0	0	0	0	0	0	0	0	0	0	0	0	0	0	0	0	0	0	0	0	0	0	0	0	0	0	0	0	0	0	0	0	0	0				
環境デザイン専攻 博士前期課程	1	0	1	0	0	0	0	0	0	0	0	0	0	0	0	0	0	0	0	0	0	0	0	0	0	0	0	0	0	0	0	0	0	0	0	0	0	0				
大学院 計	53	17	26	8	0	0	0	0	0	0	12	2	5	2	0	0	0	0	0	0	0	0	0	0	0	0	6	4	2	1	2	0	0	0	0	0	0	0				
	全体計		38										5										10										0									
	女計		10										2										5										0									
文化コミュニケーション学科	60	26	43	20	0	0	1	0	0	0	0	0	0	1	1	0	0	0	0	0	0	0	0	0	2	1	0	0	6	3	3	0	2	1	0	0	0	0	0	0	2	0
生活環境学科	65	9	59	8	0	0	0	0	0	0	0	0	0	2	1	0	0	0	0	0	0	0	0	0	0	0	0	0	0	0	0	0	0	0	0	0	0	0	0	0	0	0
スポーツ健康学科	130	33	104	27	0	0	7	0	13	5	0	0	0	0	0	0	0	0	0	0	0	0	0	0	2	0	0	0	0	0	0	0	1	0	0	0	0	0	0	0	0	0
経営学科	268	48	210	35	1	0	2	0	0	0	0	0	7	2	0	0	0	0	0	0	0	0	0	0	3	0	2	0	12	4	21	4	1	1	0	0	0	0	0	0	4	1
商学科	171	31	149	22	0	0	1	0	0	0	0	0	1	1	0	0	0	0	0	0	0	0	0	0	2	1	10	2	4	3	1	0	0	0	0	0	0	0	0	0	3	2
経済学科	187	16	157	6	0	0	4	0	0	0	0	0	7	4	0	0	0	0	0	0	0	0	0	0	4	0	1	0	5	3	7	2	1	1	0	0	0	0	0	0	0	0
国際経済学科	211	42	149	29	2	0	10	0	0	0	0	0	4	2	0	0	0	0	0	0	0	0	0	0	3	0	0	0	16	5	16	4	0	0	2	0	1	0	0	0	6	2
情報システム学科	79	7	71	6	0	0	0	0	0	0	0	0	1	0	0	0	0	0	0	0	0	0	0	0	0	0	2	0	1	0	2	1	1	0	0	0	0	0	0	0	0	0
建築・環境デザイン学科	109	22	101	21	0	0	0	0	0	0	0	0	1	0	0	0	0	0	0	0	0	0	0	0	1	0	1	0	1	1	0	0	0	0	0	0	0	0	0	0	0	0
機械工学科	94	3	73	1	0	0	3	0	2	0	0	0	12	2	0	0	0	0	0	0	0	0	0	0	2	0	0	0	0	0	0	0	1	0	0	0	0	0	0	0	0	0
交通機械工学科	114	4	105	3	0	0	0	0	0	0	0	0	4	0	0	0	0	0	0	0	0	0	0	0	1	0	0	0	1	0	1	0	0	0	0	0	0	0	0	0	0	0
都市創造工学科	65	5	55	5	0	0	3	0	0	0	0	0	0	0	0	0	0	0	0	0	0	0	0	0	0	0	1	0	5	0	0	0	0	0	0	0	0	0	0	0	0	0
電子情報通信工学科	71	1	67	1	0	0	0	0	1	0	0	0	0	0	0	0	0	0	0	0	0	0	0	0	0	0	0	0	2	0	0	0	0	0	0	0	0	0	0	0	1	0
大学 計	1,624	247	1,343	184	3	0	31	0	16	5	0	0	40	13	0	0	0	0	0	0	0	0	0	0	18	1	8	1	53	18	68	14	6	3	4	0	1	0	0	0	16	5
	全体計		1,393										58										140										16									
	女計		189										14										36										5									

※女数は内数

2019年度 進路状況表内訳【大学】

2020年5月1日 現在



2019年度 就職状況表（資本金別）

2020年5月1日現在

【大学院】

研究科	専攻	100億以上		30億以上～ 100億円未満		10億円以上～ 30億円未満		5億円以上～ 10億円未満		3億円以上～ 5億円未満		1億円以上～ 3億円未満		5千万円以上～ 1億円未満		1千万円以上～ 5千万円未満		1千万円未満		分類不能		合計	
		全体数	女	全体数	女	全体数	女	全体数	女	全体数	女	全体数	女	全体数	女	全体数	女	全体数	女	全体数	女	全体数	女
人間環境	人間環境学専攻 博士前期課程	0	0	0	0	0	0	0	0	0	0	1	0	0	0	1	0	0	0	2	0	4	0
経営・流通学	経営・流通専攻 博士前期課程	0	0	0	0	0	0	0	0	0	0	0	0	1	1	0	0	0	0	4	2	5	3
	経営・流通専攻 博士後期課程	0	0	0	0	0	0	0	0	0	0	0	0	0	0	0	0	0	0	1	1	1	1
経済学	アジア地域経済専攻 博士前期課程	0	0	0	0	1	1	0	0	0	0	0	0	0	0	1	0	0	0	2	2	4	3
	現代経済システム専攻 博士前期課程	0	0	0	0	0	0	0	0	0	0	0	0	0	0	3	0	0	0	11	3	14	3
工	機械工学専攻 博士前期課程	1	0	0	0	1	0	0	0	0	0	1	0	1	0	0	0	0	0	0	0	4	0
	交通機械工学専攻 博士前期課程	1	0	0	0	0	0	0	0	0	0	1	0	1	0	1	0	0	0	0	0	4	0
	電子情報通信工学専攻 博士前期課程	0	0	0	0	0	0	1	0	0	0	0	0	0	0	0	0	0	0	0	0	1	0
	環境デザイン専攻 博士前期課程	0	0	0	0	0	0	0	0	1	0	0	0	0	0	0	0	0	0	0	0	1	0
	合計	2	0	0	0	2	1	1	0	1	0	3	0	3	1	6	0	0	0	20	8	38	10

※女子は内数

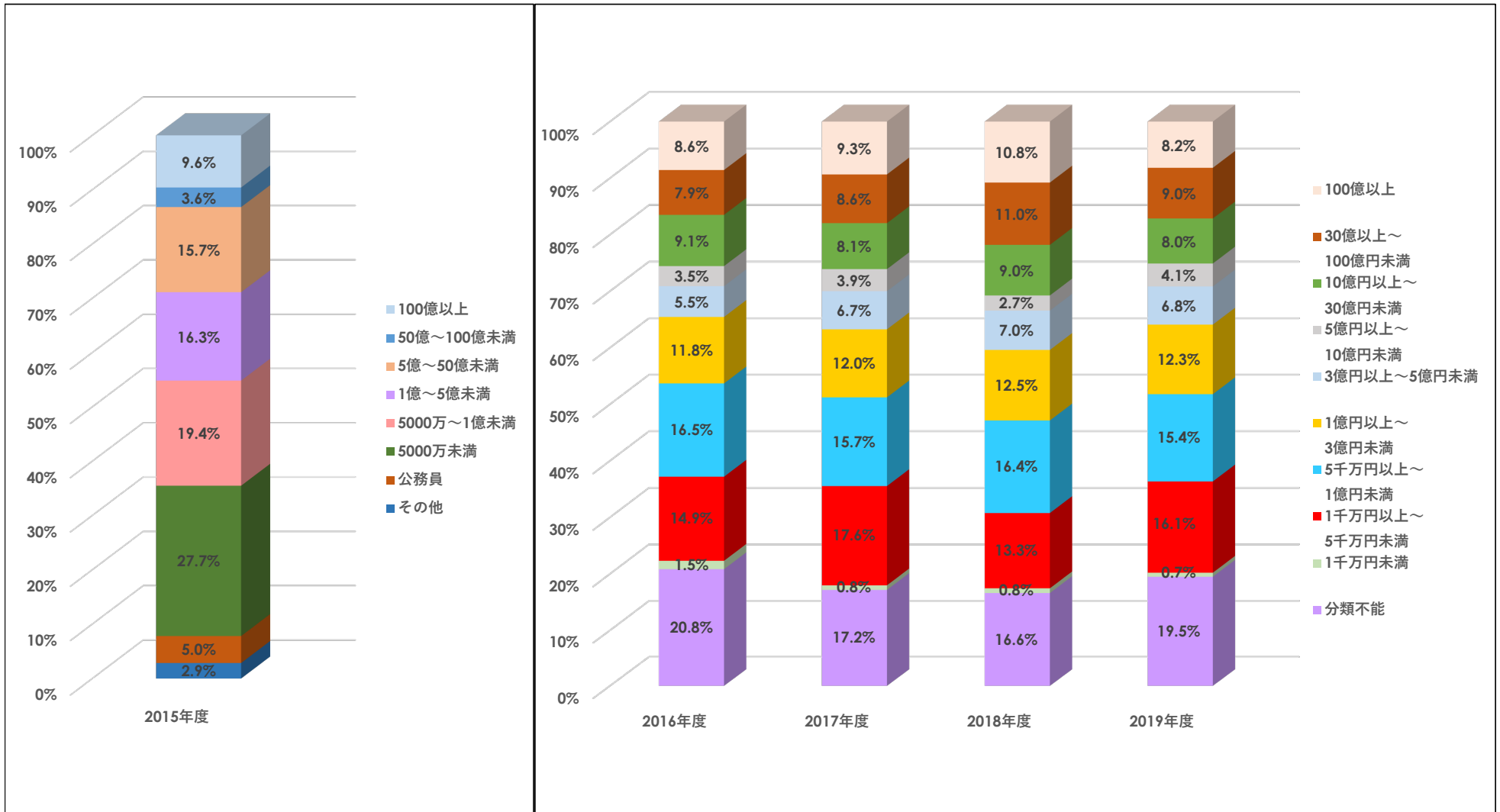
【大学】

学部	学科	100億以上		30億以上～ 100億円未満		10億円以上～ 30億円未満		5億円以上～ 10億円未満		3億円以上～ 5億円未満		1億円以上～ 3億円未満		5千万円以上～ 1億円未満		1千万円以上～ 5千万円未満		1千万円未満		分類不能		合計	
		全体数	女	全体数	女	全体数	女	全体数	女	全体数	女	全体数	女	全体数	女	全体数	女	全体数	女	全体数	女	全体数	女
人間環境	文化コミュニケーション学科	1	1	1	1	3	2	3	3	3	0	3	2	6	1	6	2	1	0	17	8	44	20
	生活環境学科	2	0	3	0	3	0	1	0	6	2	8	1	15	2	15	2	1	1	5	0	59	8
	スポーツ健康学科	7	2	10	1	7	1	4	1	7	0	20	3	8	4	26	9	1	0	33	11	123	32
経営	経営学科	17	4	17	1	16	1	9	1	15	5	20	4	30	2	32	7	3	0	54	10	213	35
	商学科	13	3	16	3	16	2	3	0	9	0	18	2	21	0	26	6	0	0	28	6	150	22
経済	経済学科	33	1	4	0	12	0	7	0	7	0	20	1	23	0	23	0	1	0	31	4	161	6
	国際経済学科	11	1	10	2	10	0	10	2	7	1	12	1	26	4	29	5	0	0	46	13	161	29
デザイン工	情報システム学科	2	0	8	2	2	0	3	0	8	2	11	1	15	1	17	0	0	0	5	0	71	6
	建築・環境デザイン学科	2	0	12	1	5	0	6	1	9	1	21	6	18	7	16	3	2	1	10	1	101	21
工	機械工学科	3	0	12	0	9	1	4	0	4	0	8	0	15	0	14	0	0	0	9	0	78	1
	交通機械工学科	11	0	12	1	12	1	3	0	10	1	20	0	15	0	10	0	0	0	13	0	106	3
	都市創造工学科	3	1	14	0	11	1	2	0	5	1	3	1	8	1	4	0	1	0	7	0	58	5
	電子情報通信工学科	10	0	7	0	6	1	2	0	5	0	8	0	16	0	9	0	0	0	5	0	68	1
	合計	115	13	126	12	112	10	57	8	95	13	172	22	216	22	227	34	10	2	263	53	1393	189

※女子は内数

資本金別就職状況 過去5ヵ年の推移【大学・短大】 ※2017年度より大学のみ

2020年5月1日現在

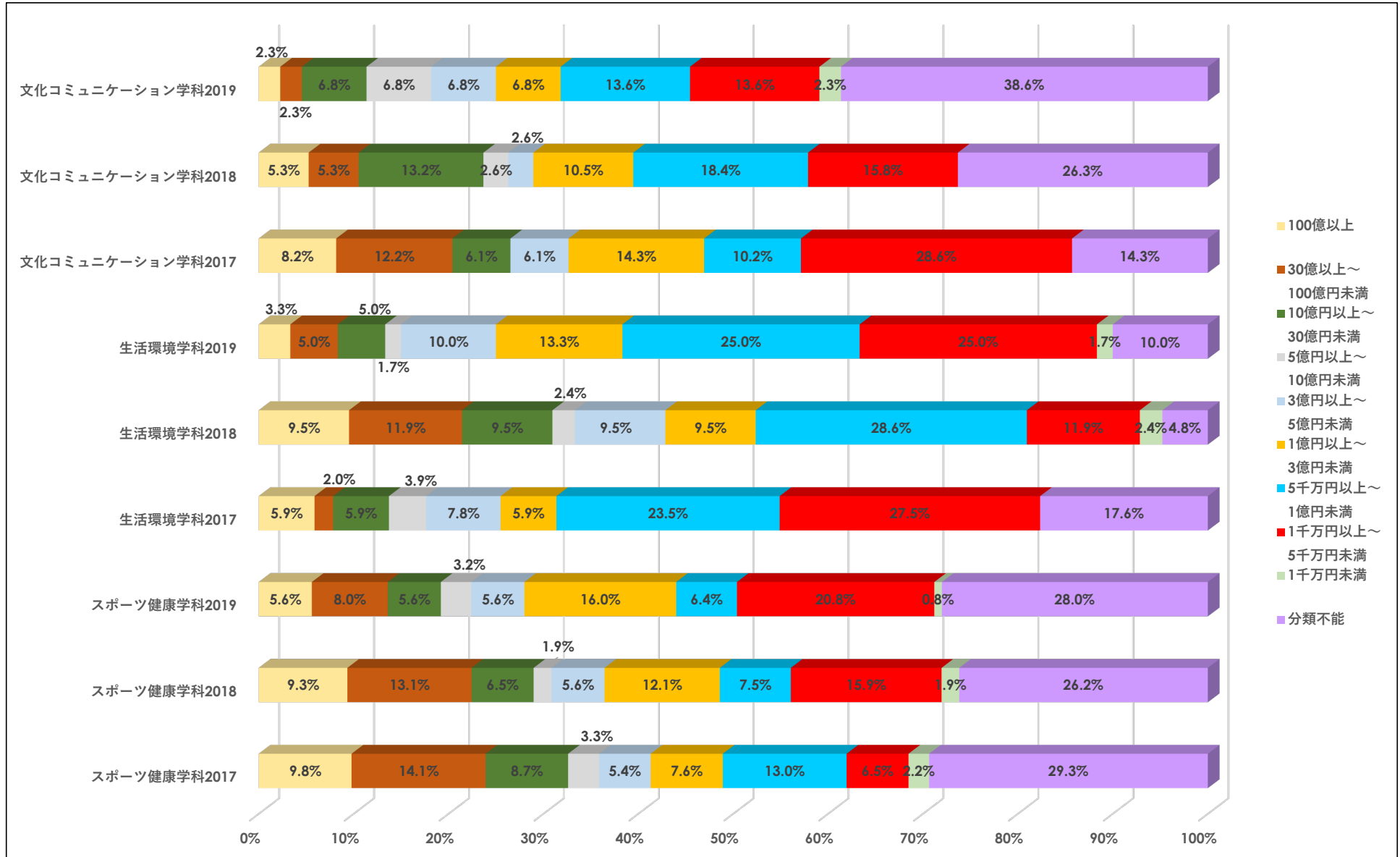


※2016年度よりシステム導入の為、資本金区分が変更になりました。

2019年度 就職状況表（資本金別）過去3ヵ年の推移【大学】

人間環境学部

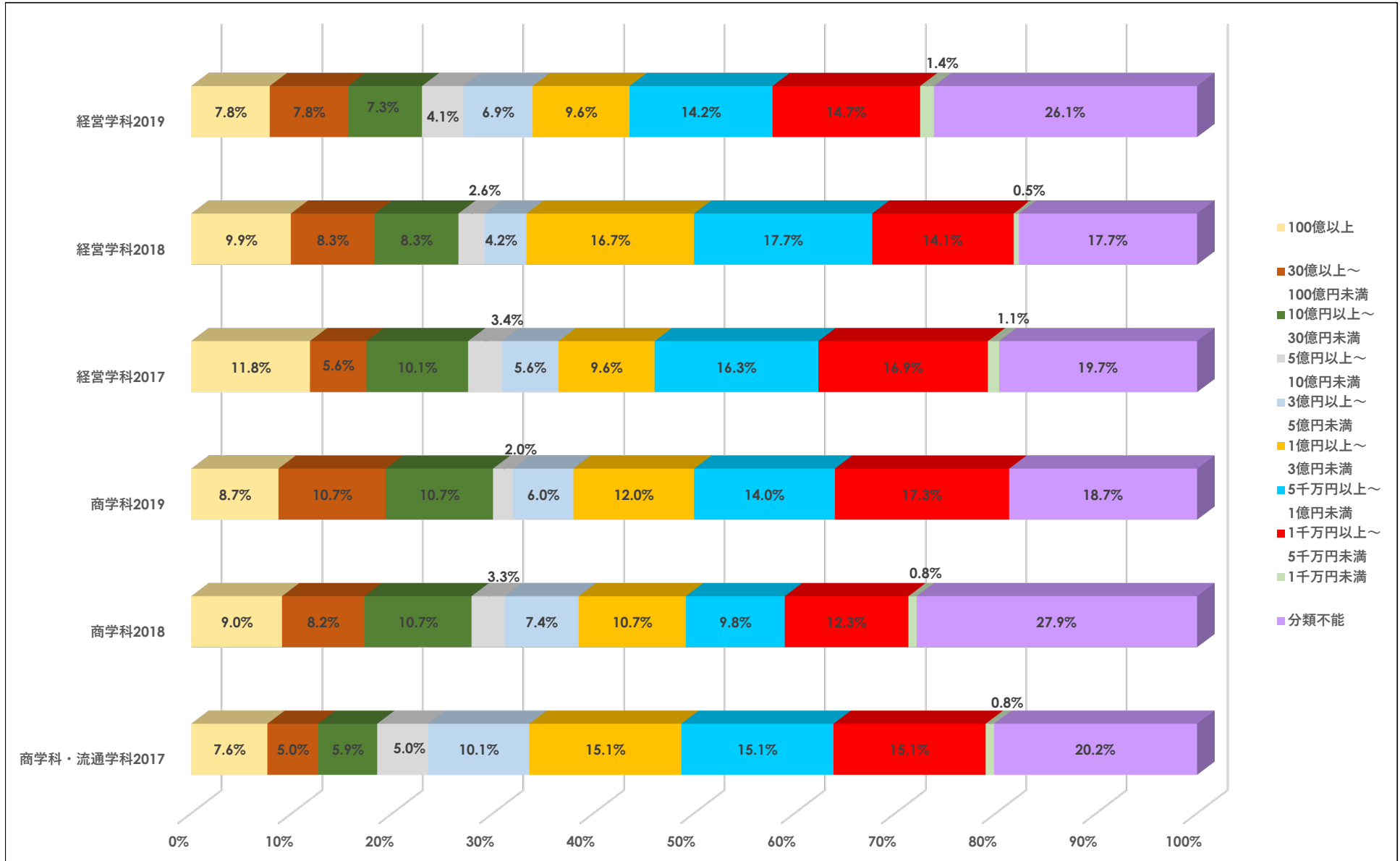
2020年5月1日現在



2019年度 就職状況表（資本金別）過去3ヵ年の推移【大学】

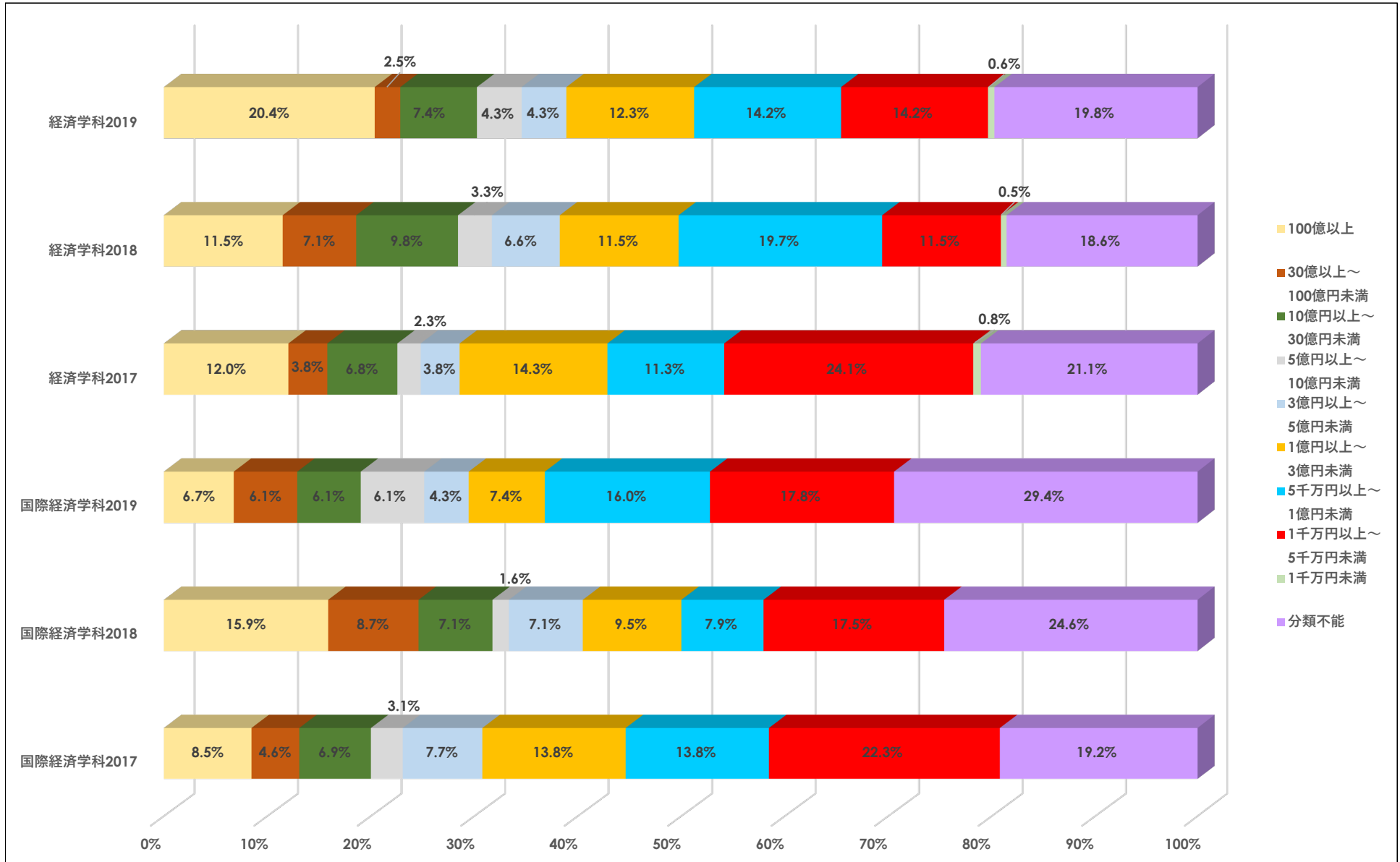
経営学部

2020年5月1日現在



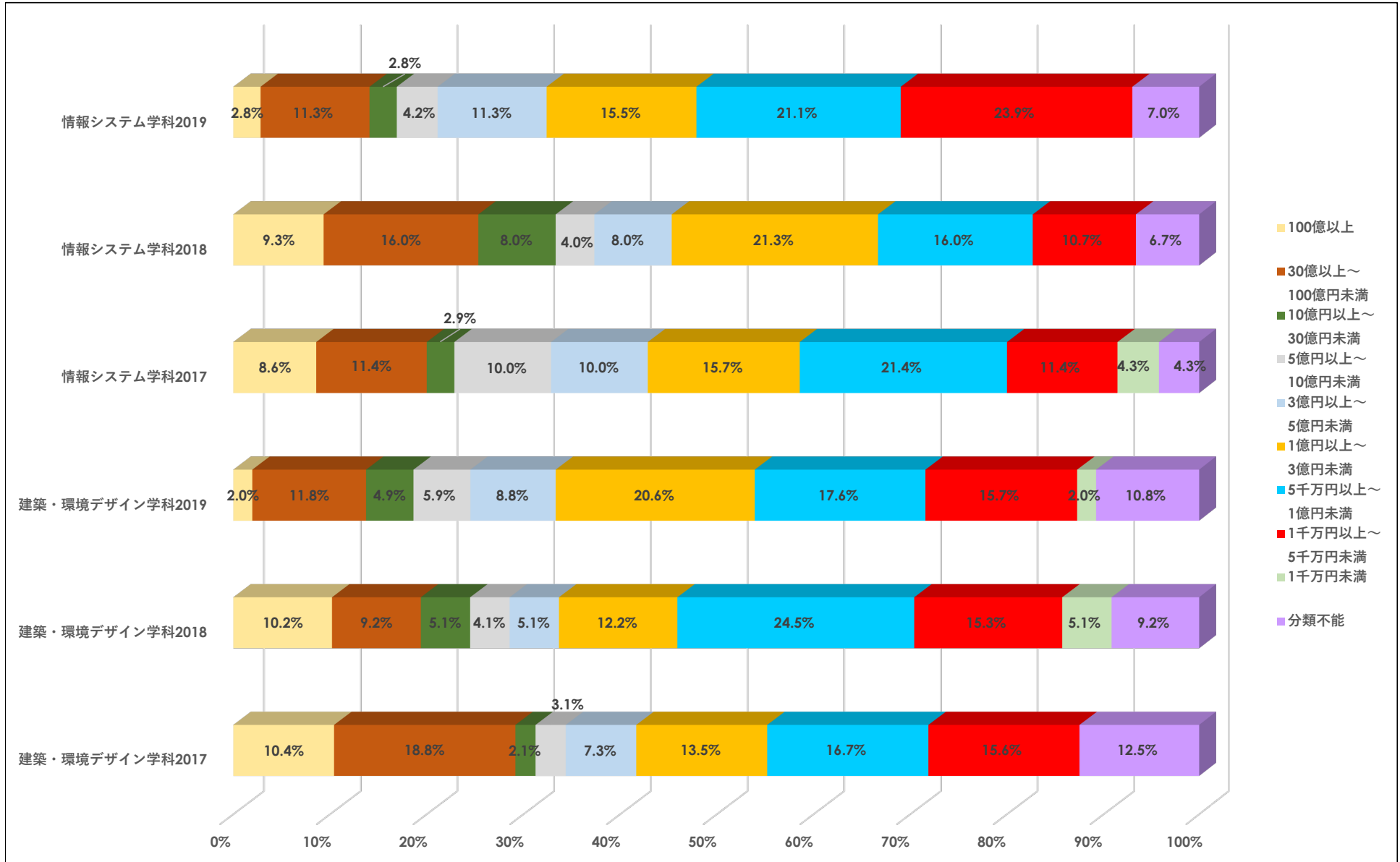
2019年度 就職状況表（資本金別）過去3ヵ年の推移【大学】
経済学部

2020年5月1日現在



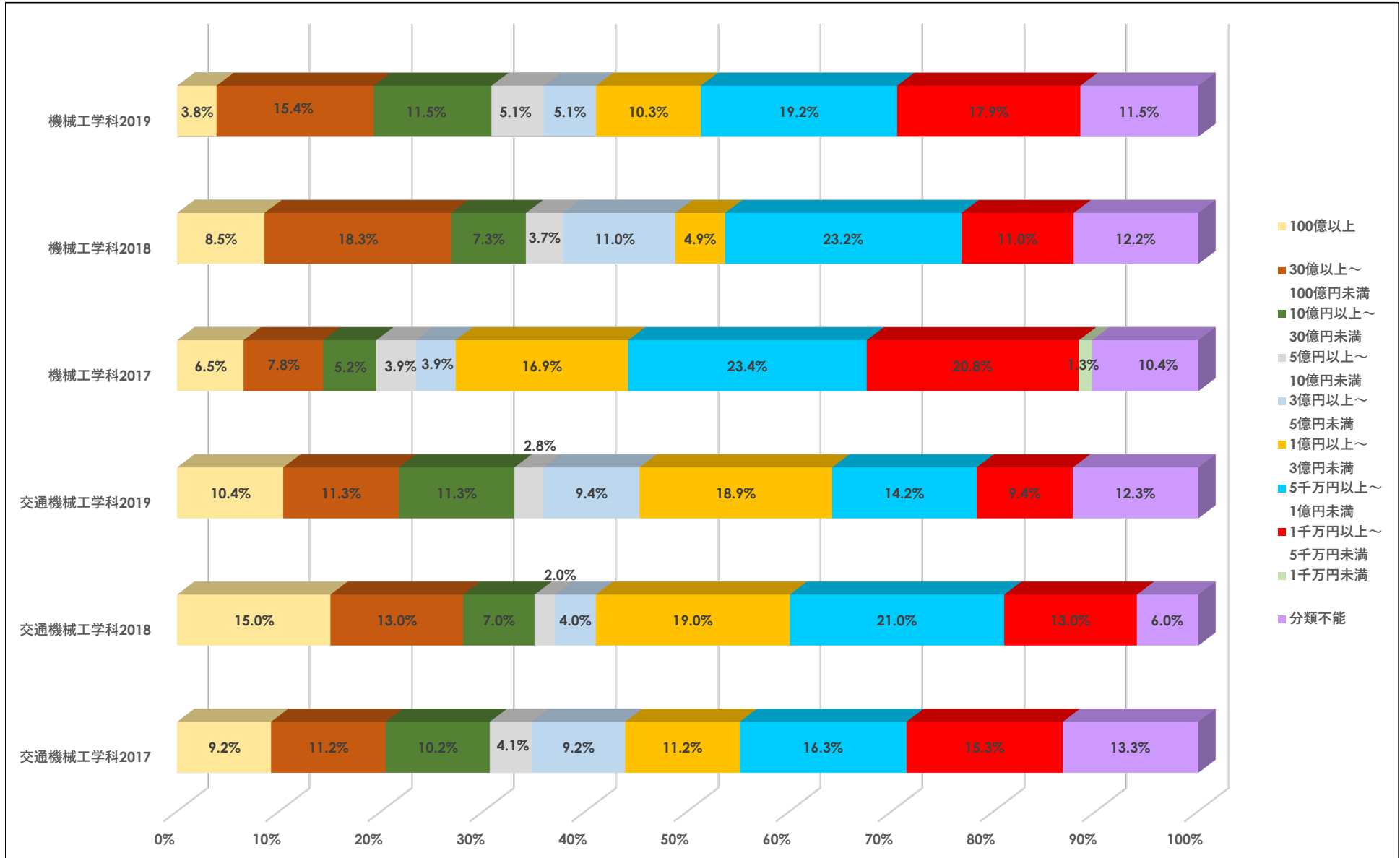
2019年度 就職状況表（資本金別）過去3ヵ年の推移【大学】
デザイン工学部

2020年5月1日現在



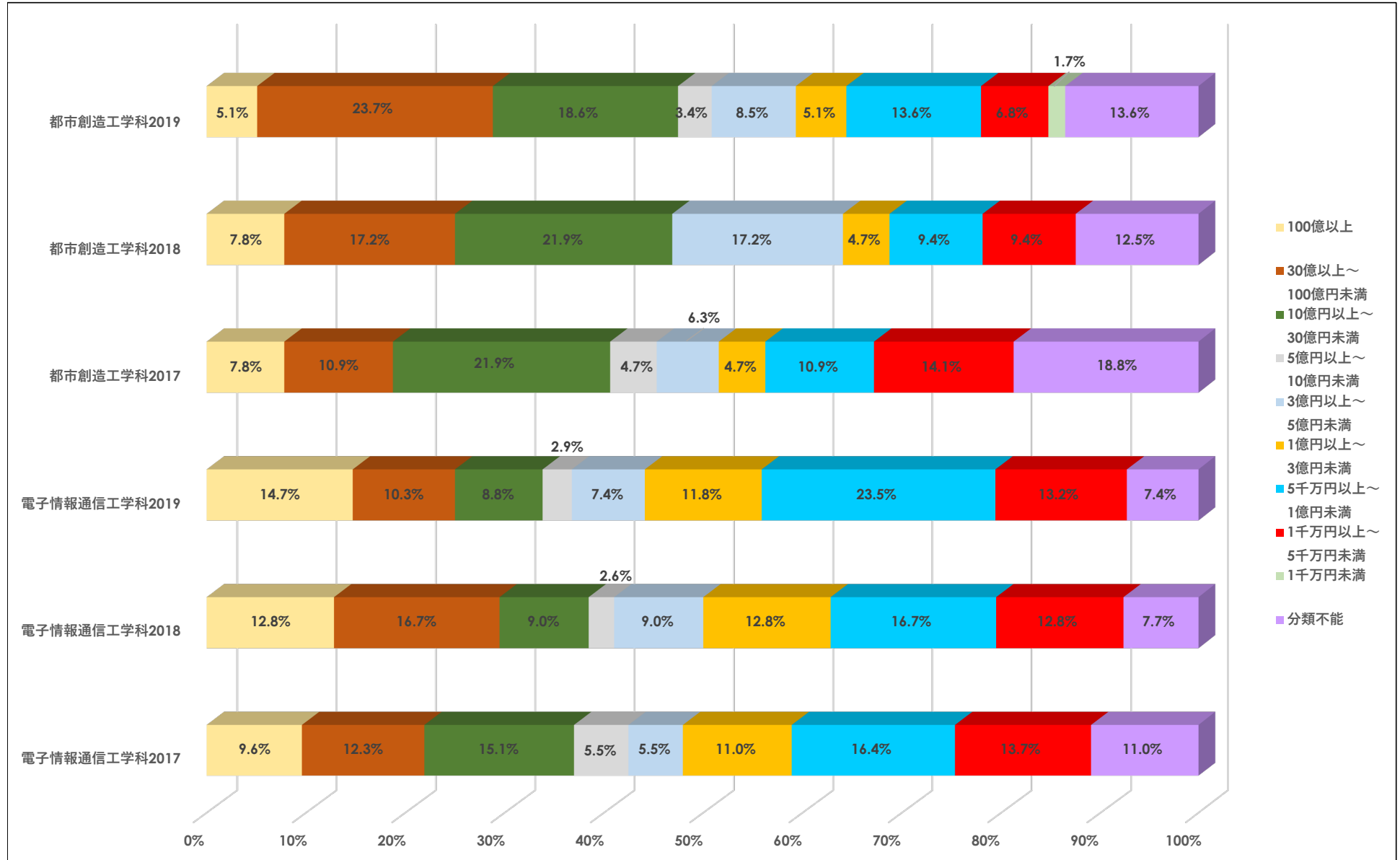
2019年度 就職状況表（資本金別）過去3ヵ年の推移【大学】
工学部

2020年5月1日現在



2019年度 就職状況表（資本金別）過去3ヵ年の推移【大学】
工学部

2020年5月1日現在



2019年度 就職状況表(業種別)【大学院】

2020年5月1日

研究科	専攻	A 農業・林業		B 漁業		C 砂利採取業 採石業 鉱業		D 建設業		E 製造業		F ガス 熱供給 電気水道業		G 情報通信業		H 郵便業、運輸業		I 卸売・小売業		J 金融業・保険業		K 不動産業 物品賃貸		L 技術サービス業 学術研究専門		M 宿泊業 飲食サービス業		N 生活関連サービス業 娯楽業		O 教育・学習支援業		P 医療・福祉		Q 複合サービス事業		R その他のサービス事業		S 公務		左記以外		合計			
		全体数	女子	全体数	女子	全体数	女子	全体数	女子	全体数	女子	全体数	女子	全体数	女子	全体数	女子	全体数	女子	全体数	女子	全体数	女子	全体数	女子	全体数	女子	全体数	女子	全体数	女子	全体数	女子	全体数	女子	全体数	女子	全体数	女子	全体数	女子				
人間環境	人間環境学専攻 博士前期課程	0	0	0	0	0	0	0	0	0	0	0	0	0	0	0	0	0	0	0	0	0	0	0	0	0	0	0	0	0	0	0	0	0	0	0	0	0	0	0	0	4	0		
経営・流通学	経営・流通専攻 博士前期課程	0	0	0	0	0	0	0	0	0	0	1	1	0	0	0	0	0	0	1	0	0	0	0	0	0	0	0	0	0	0	0	1	1	0	0	2	1	0	0	0	0	0	5	3
	経営・流通専攻 博士後期課程	0	0	0	0	0	0	0	0	0	0	0	0	0	0	0	0	0	0	0	0	0	0	0	0	0	0	0	1	1	0	0	0	0	0	0	0	0	0	0	0	0	1	1	
経済学	アジア地域経済専攻 博士前期課程	0	0	0	0	0	0	0	1	1	0	0	0	0	0	0	0	0	2	1	0	0	1	1	0	0	0	0	0	0	0	0	0	0	0	0	0	0	0	0	0	0	4	3	
	現代経済システム専攻 博士前期課程	0	0	0	0	0	0	1	0	0	0	0	0	0	0	0	0	0	1	1	0	0	2	1	9	1	0	0	0	0	0	0	0	0	0	0	0	0	0	0	1	0	14	3	
工学	機械工学専攻 博士前期課程	0	0	0	0	0	0	0	4	0	0	0	0	0	0	0	0	0	0	0	0	0	0	0	0	0	0	0	0	0	0	0	0	0	0	0	0	0	0	0	0	0	4	0	
	交通機械工学専攻 博士前期課程	0	0	0	0	0	0	0	2	0	0	0	0	0	0	0	0	0	1	0	0	0	0	0	0	0	0	0	0	0	0	0	0	0	0	0	0	0	0	0	0	0	4	0	
	電子情報通信工学専攻 博士前期課程	0	0	0	0	0	0	0	1	0	0	0	0	0	0	0	0	0	0	0	0	0	0	0	0	0	0	0	0	0	0	0	0	0	0	0	0	0	0	0	0	0	1	0	
	環境デザイン専攻 博士前期課程	0	0	0	0	0	0	0	1	0	0	0	0	0	0	0	0	0	0	0	0	0	0	0	0	0	0	0	0	0	0	0	0	0	0	0	0	0	0	0	0	0	1	0	
大学院 計		0	0	0	0	0	0	1	0	9	1	1	1	0	0	0	0	0	5	2	0	0	4	2	9	1	0	0	0	0	1	1	4	1	0	0	3	1	0	0	1	0	38	10	

※女子内数

2019年度 就職状況表(業種別)【大学】

2020年5月1日

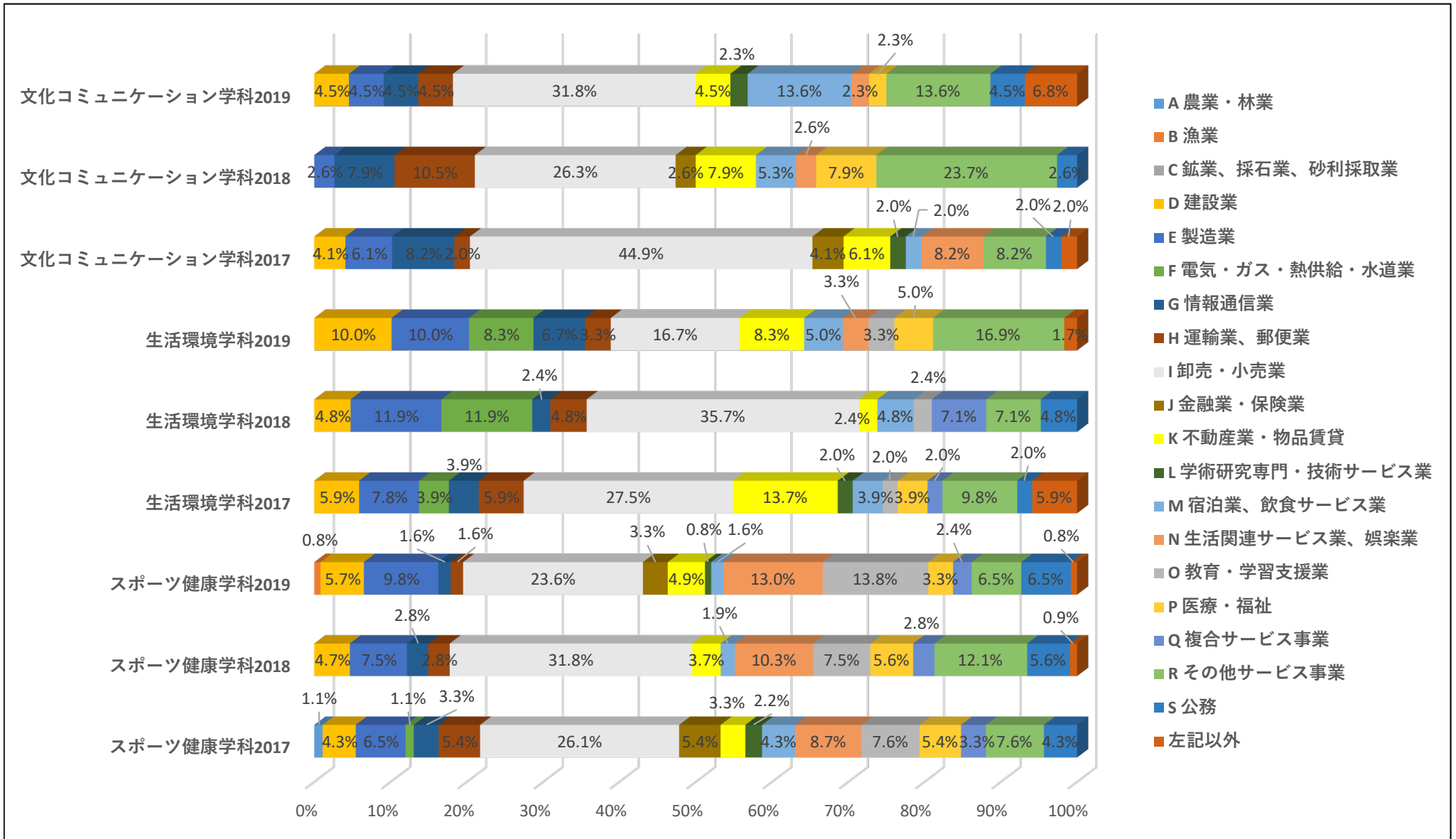
学部	学科	A 農業・林業		B 漁業		C 採石業 砂利採取業		D 建設業		E 製造業		F ガス 熱供給 電気水道業		G 情報通信業		H 郵便業、運輸業		I 卸売・小売業		J 金融業・保険業		K 不動産業 物品賃貸		L 技術サービス業 学術研究専門		M 飲食サービス業 宿泊業		N 娯楽業 生活関連サービス業		O 教育・学習支援業		P 医療・福祉		Q 複合サービス事業		R その他のサービス事業		S 公務		左記以外		合計	
		全体数	女子	全体数	女子	全体数	女子	全体数	女子	全体数	女子	全体数	女子	全体数	女子	全体数	女子	全体数	女子	全体数	女子	全体数	女子	全体数	女子	全体数	女子	全体数	女子	全体数	女子	全体数	女子	全体数	女子	全体数	女子	全体数	女子				
人間環境	文化コミュニケーション	0	0	0	0	0	0	2	0	2	2	0	0	2	0	2	1	14	7	0	0	2	1	1	1	6	4	1	0	0	0	1	0	0	0	6	2	2	0	3	2	44	20
	生活環境	0	0	0	0	0	0	6	1	6	1	5	0	4	0	2	1	10	1	0	0	5	1	0	0	3	1	2	0	2	1	3	0	0	0	10	1	0	0	1	0	59	8
	スポーツ健康	0	0	1	0	0	0	7	1	12	1	0	0	2	2	2	2	29	5	4	1	6	0	1	0	2	0	16	10	17	7	4	2	3	0	8	0	8	1	1	0	123	32
経営	経営	0	0	0	0	0	0	19	2	27	3	1	0	8	1	17	2	66	18	7	2	18	3	3	2	7	0	2	0	0	0	7	2	2	0	24	0	2	0	3	0	213	35
	商学科	0	0	1	0	0	0	12	1	13	4	0	0	5	0	17	2	40	7	2	1	14	0	2	0	4	0	5	0	0	0	3	2	3	0	24	5	1	0	4	0	150	22
経済	経済	0	0	0	0	0	0	10	2	14	0	0	0	9	0	8	0	51	1	12	0	11	0	4	0	3	0	3	0	0	0	2	0	4	0	24	3	4	0	2	0	161	6
	国際経済	0	0	0	0	0	0	12	1	13	5	0	0	4	0	11	0	48	8	5	1	11	1	2	0	8	2	9	4	0	0	4	2	0	0	20	3	11	0	3	2	161	29
デザイン工	情報システム	0	0	0	0	0	0	5	2	4	0	0	0	22	3	1	0	5	0	1	0	0	0	1	0	4	0	2	0	0	0	0	0	0	0	25	1	0	0	1	0	71	6
	建築・環境デザイン	0	0	0	0	0	0	61	13	8	2	0	0	0	0	3	0	7	2	0	0	5	1	4	1	2	0	0	0	0	0	0	0	0	1	0	9	2	0	0	1	0	101
工	機械工	0	0	0	0	0	0	11	0	40	1	1	0	1	0	1	0	2	0	0	0	2	0	1	0	0	0	1	0	2	0	0	0	0	0	13	0	3	0	0	0	78	1
	交通機械工	0	0	0	0	0	0	2	0	50	0	0	0	2	0	10	0	13	1	0	0	2	0	3	0	0	0	0	0	0	0	0	0	0	21	1	1	0	2	1	106	3	
	都市創造工	0	0	0	0	0	0	38	3	4	1	2	0	0	0	0	0	2	0	0	0	2	1	4	0	0	0	0	0	0	0	1	0	0	0	0	0	5	0	0	0	58	5
	電子情報通信工	0	0	0	0	0	0	14	0	19	1	2	0	11	0	0	0	2	0	0	0	0	0	2	0	0	0	0	0	5	0	1	0	0	0	12	0	0	0	0	0	68	1
大学 計		0	0	2	0	0	0	199	26	212	21	11	0	70	6	74	8	289	50	31	5	78	8	28	4	39	7	41	14	26	8	26	8	13	0	196	18	37	1	21	5	1393	189

※女子内数

2019年度 就職状況表（業種別）過去3カ年の推移【大学】

2020年5月1日現

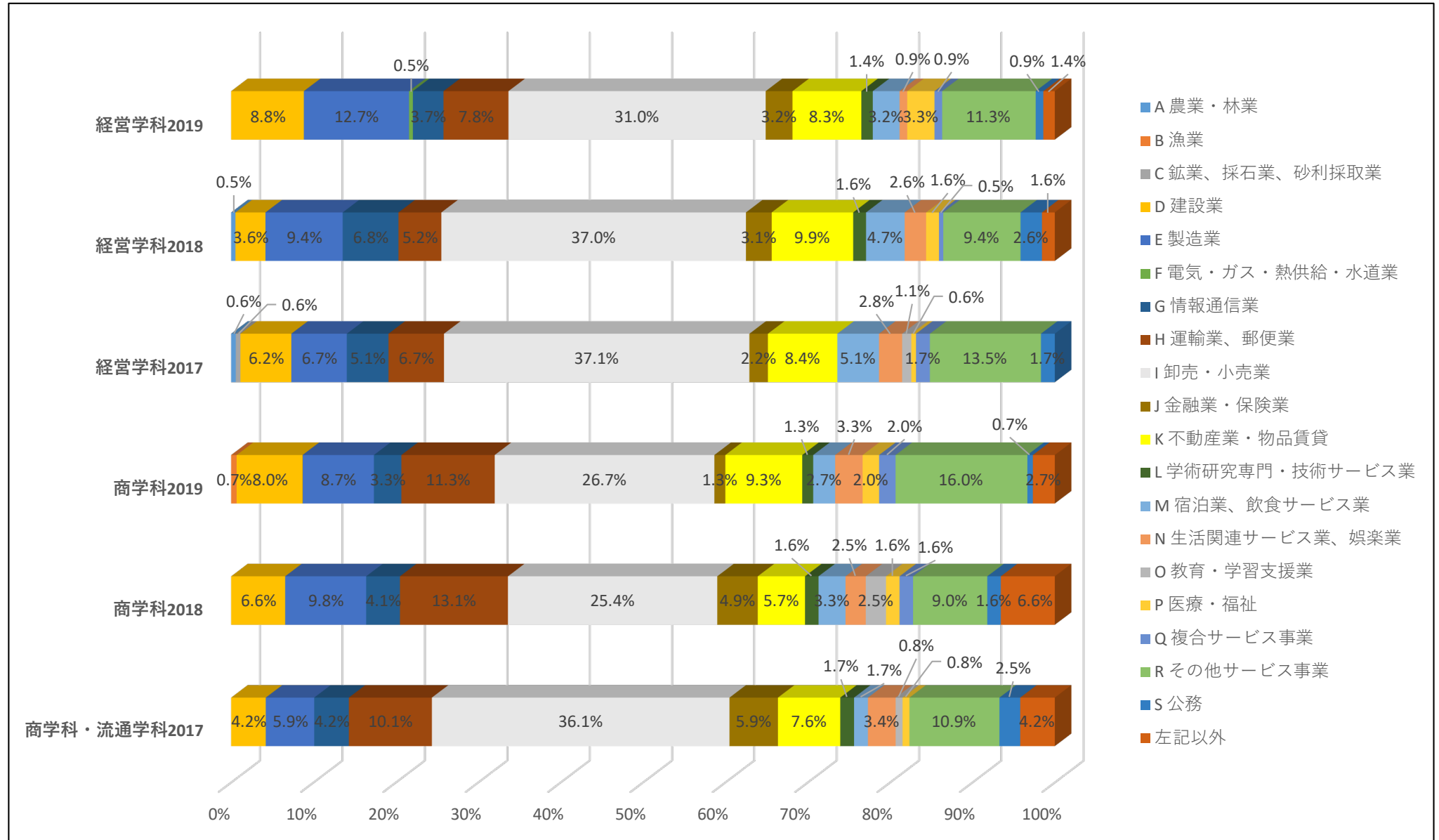
人間環境学部



2019年度 就職状況表（業種別）過去3カ年の推移【大学】

2020年5月1日現在

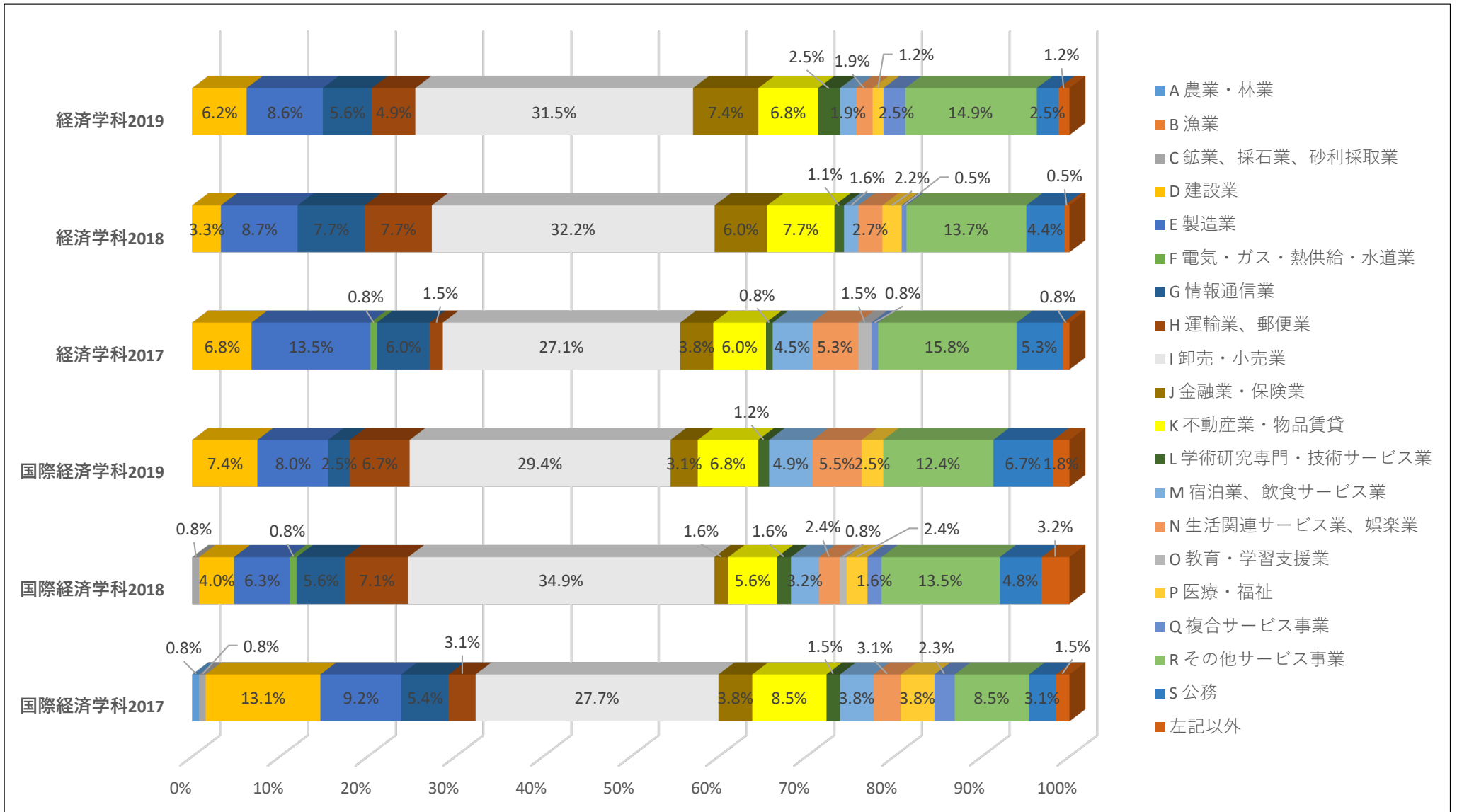
経営学部



2019年度 就職状況表（業種別）過去3カ年の推移【大学】

2020年5月1日現在

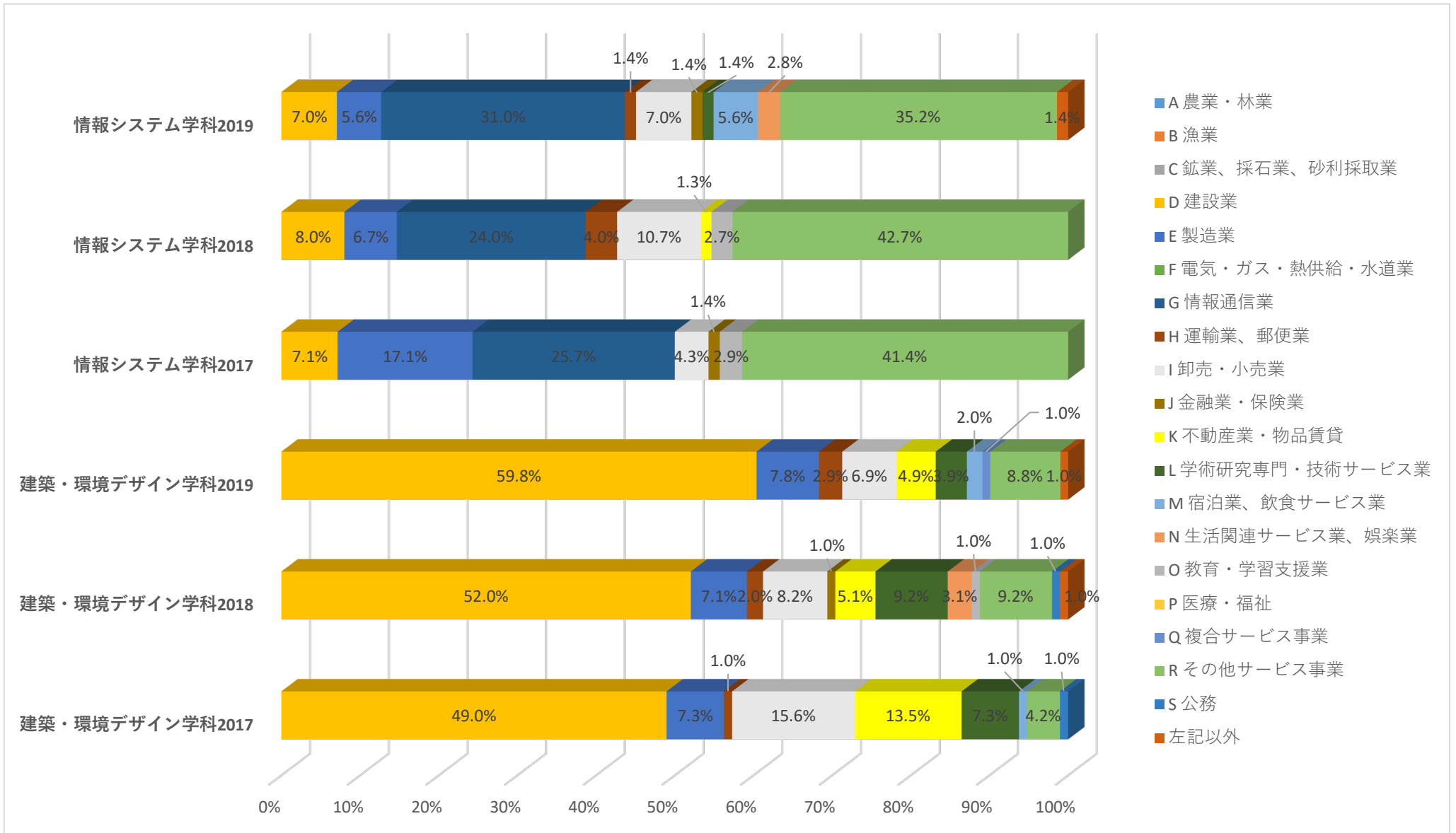
経済学部



2019年度 就職状況表（業種別）過去3カ年の推移【大学】

2020年5月1日現在

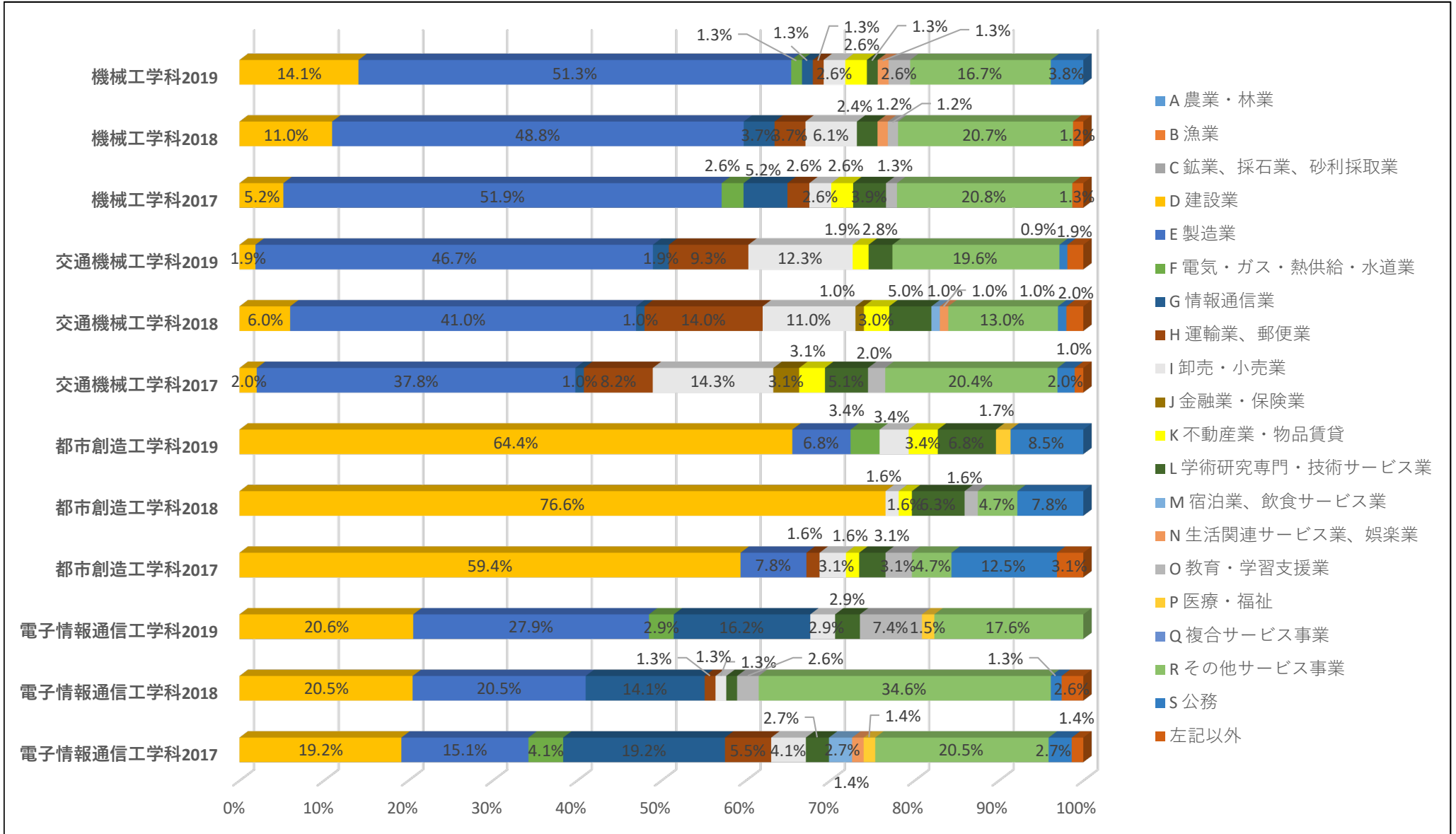
デザイン工学部



2019年度 就職状況表（業種別）過去3力年の推移【大学】

2020年5月1日現在

工学部



2019年度 就職状況表(所在地別)

2020年5月1日現在

【大学院】

研究科	専攻	北海道		東北		関東		北陸・甲信越		東海		近畿		中国		四国		九州		沖縄県		外国		分類不能		合計	
		全体数	女子	全体数	女子	全体数	女子	全体数	女子	全体数	女子	全体数	女子	全体数	女子	全体数	女子	全体数	女子	全体数	女子	全体数	女子	全体数	女子	全体数	女子
人間環境学	人間環境学専攻 博士前期課程	0	0	0	0	1	0	0	0	0	0	3	0	0	0	0	0	0	0	0	0	0	0	0	0	4	0
経営・流通学	経営・流通専攻 博士前期課程	0	0	0	0	1	1	0	0	0	0	3	1	0	0	0	0	0	0	0	1	1	0	0	5	3	
	経営・流通専攻 博士後期課程	0	0	0	0	0	0	0	0	0	0	0	0	0	0	0	0	0	0	1	1	0	0	1	1		
経済学	アジア地域経済専攻 博士前期課程	0	0	0	0	0	1	1	0	0	3	2	0	0	0	0	0	0	0	0	0	0	0	0	4	3	
	現代経済システム専攻 博士前期課程	0	0	0	0	1	0	0	0	0	13	3	0	0	0	0	0	0	0	0	0	0	0	0	14	3	
工学	機械工学専攻 博士前期課程	0	0	0	0	0	0	0	0	0	4	0	0	0	0	0	0	0	0	0	0	0	0	0	4	0	
	交通機械工学専攻 博士前期課程	0	0	0	0	0	0	0	0	0	4	0	0	0	0	0	0	0	0	0	0	0	0	0	4	0	
	電子情報通信工学専攻 博士前期課程	0	0	0	0	0	0	0	0	0	1	0	0	0	0	0	0	0	0	0	0	0	0	0	1	0	
	環境デザイン専攻 博士前期課程	0	0	0	0	0	0	0	0	0	0	0	0	0	1	0	0	0	0	0	0	0	0	0	1	0	
大学院 計		0	0	0	0	3	1	1	1	0	0	31	6	0	0	1	0	0	0	0	0	2	2	0	0	38	10

【大学】

学部	学科	北海道		東北		関東		北陸・甲信越		東海		近畿		中国		四国		九州		沖縄県		外国		分類不能		合計	
		全体数	女子	全体数	女子	全体数	女子	全体数	女子	全体数	女子	全体数	女子	全体数	女子	全体数	女子	全体数	女子	全体数	女子	全体数	女子	全体数	女子	全体数	女子
人間環境	文化コミュニケーション学科	0	0	0	0	7	3	0	0	2	0	32	16	0	0	0	0	1	1	2	0	0	0	0	44	20	
	生活環境学科	0	0	0	0	18	2	1	0	2	0	37	6	0	0	1	0	0	0	0	0	0	0	0	59	8	
	スポーツ健康学科	0	0	1	0	32	9	2	0	8	2	74	19	4	1	2	1	0	0	0	0	0	0	0	123	32	
経営	経営学科	0	0	0	0	62	10	2	0	12	2	118	17	11	4	4	2	4	0	0	0	0	0	0	213	35	
	商学科	1	0	0	0	46	4	1	0	11	2	78	14	5	1	2	0	4	1	1	0	1	0	0	150	22	
経済	経済学科	0	0	0	0	55	2	0	0	2	0	96	4	3	0	3	0	1	0	1	0	0	0	0	161	6	
	国際経済学科	0	0	1	0	42	11	2	1	7	1	102	14	3	0	2	0	0	0	1	1	1	1	0	161	29	
デザイン工	情報システム学科	0	0	0	0	34	4	0	0	4	0	33	2	0	0	0	0	0	0	0	0	0	0	0	71	6	
	建築・環境デザイン学科	0	0	0	0	27	3	1	0	5	0	66	16	2	2	0	0	0	0	0	0	0	0	0	101	21	
工	機械工学科	0	0	0	0	17	0	1	0	4	0	54	1	0	0	1	0	1	0	0	0	0	0	0	78	1	
	交通機械工学科	0	0	0	0	20	0	1	0	14	0	69	3	1	0	0	0	0	0	0	0	0	1	0	106	3	
	都市創造工学科	0	0	0	0	18	2	1	1	2	0	36	2	0	0	0	0	1	0	0	0	0	0	0	58	5	
	電子情報通信工学科	0	0	0	0	23	0	0	0	2	0	41	1	1	0	0	0	1	0	0	0	0	0	0	68	1	
大学 計		1	0	2	0	401	50	12	2	75	7	836	115	30	8	15	3	13	2	5	1	2	1	1	0	1,393	189

※女子は内数

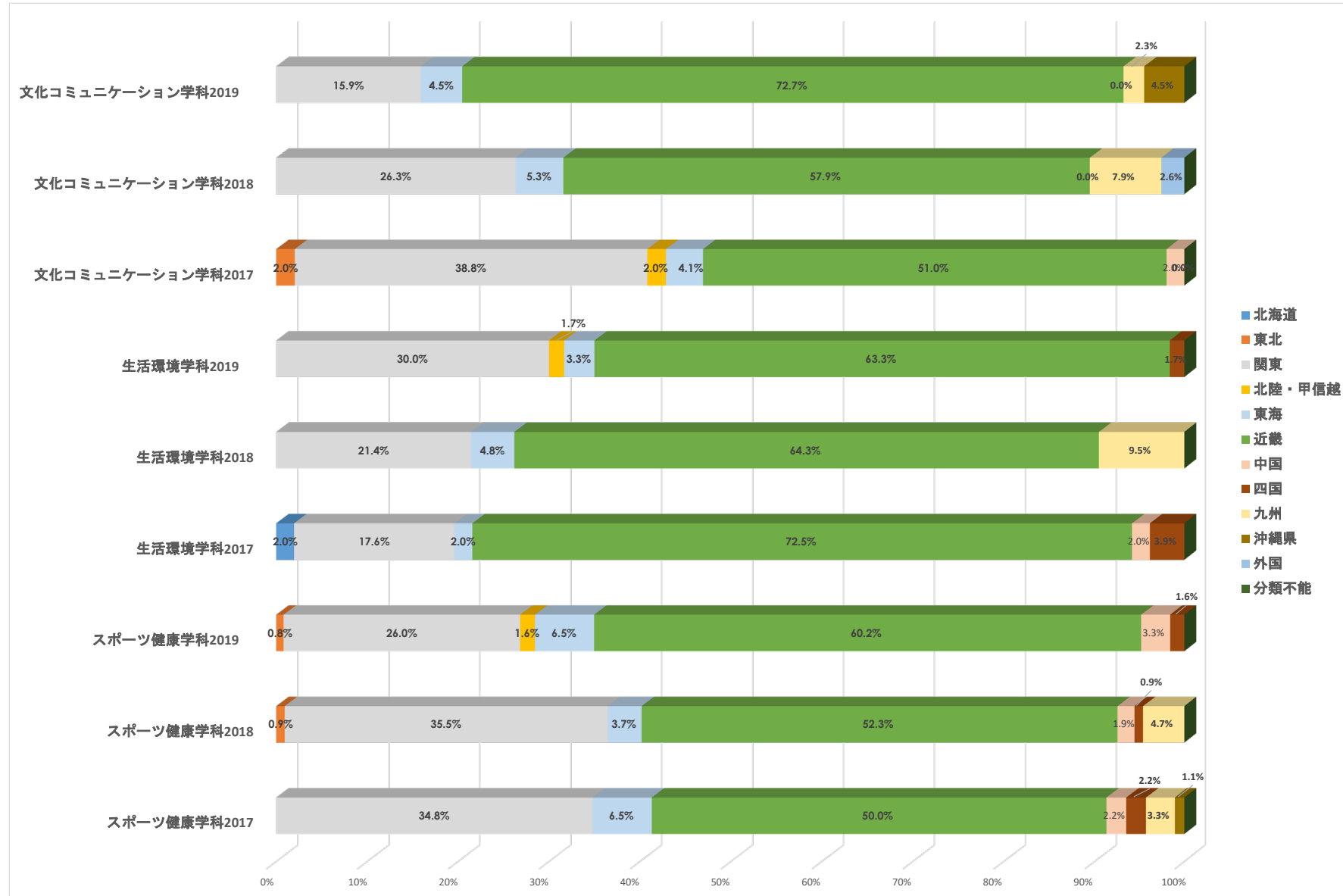
北海道: 北海道
 東北: 青森県 岩手県 宮城県 秋田県 山形県 福島県
 関東: 茨城県 栃木県 群馬県 埼玉県 千葉県 東京都 神奈川県
 北陸・甲信越: 新潟県 富山県 石川県 福井県 山梨県 長野県
 東海: 岐阜県 静岡県 愛知県 三重県

近畿: 滋賀県 京都府 大阪府 兵庫県 奈良県 和歌山県
 中国: 鳥取県 島根県 岡山県 広島県 山口県
 四国: 徳島県 香川県 愛媛県 高知県
 九州: 福岡県 佐賀県 長崎県 熊本県 大分県 宮崎県 鹿児島県
 沖縄: 沖縄県

2019年度 就職状況表(所在地別)過去3カ年の推移【大学】

人間環境学部

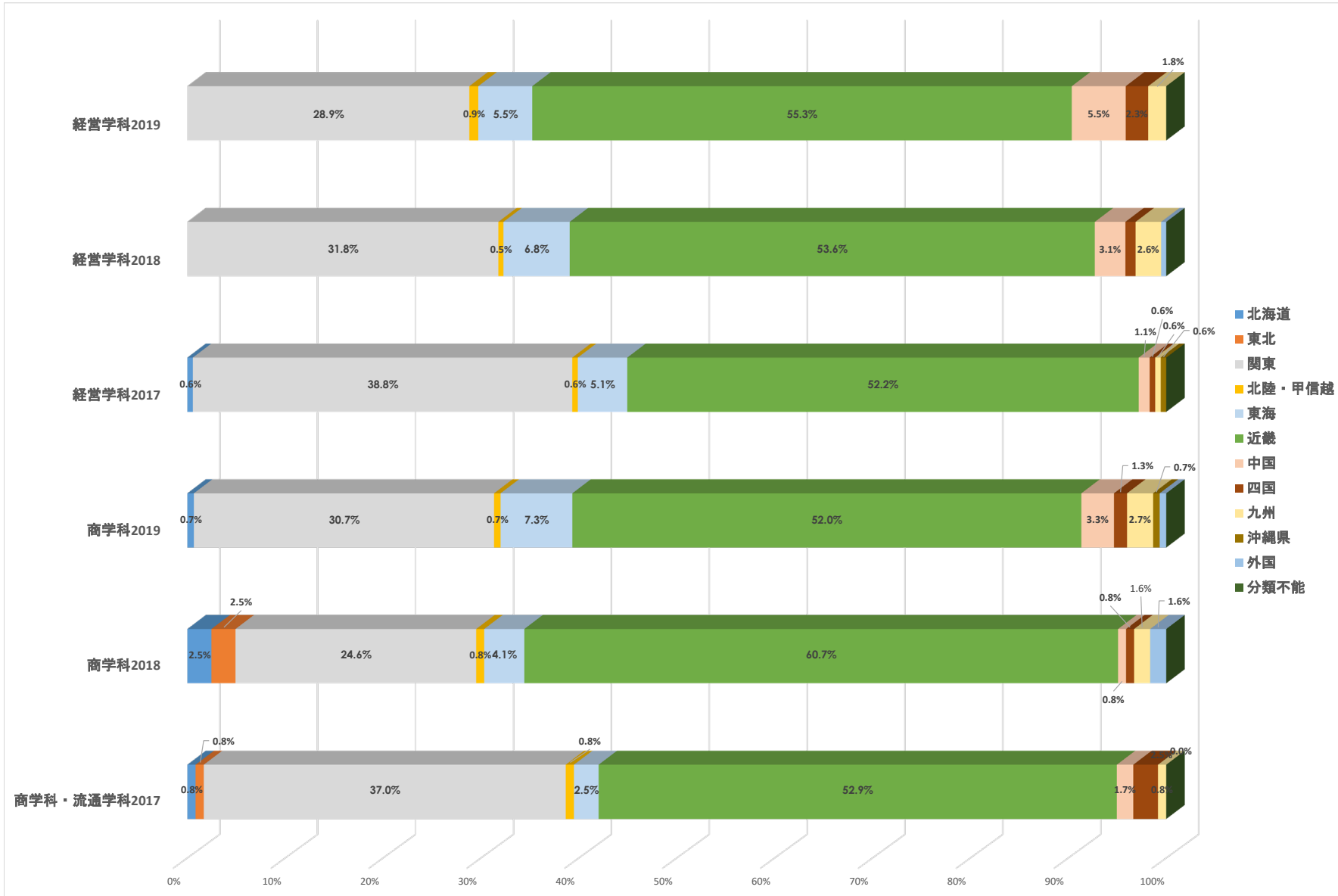
2020年5月1日現在



2019年度 就職状況表(所在地別)過去3力年の推移【大学】

経営学部

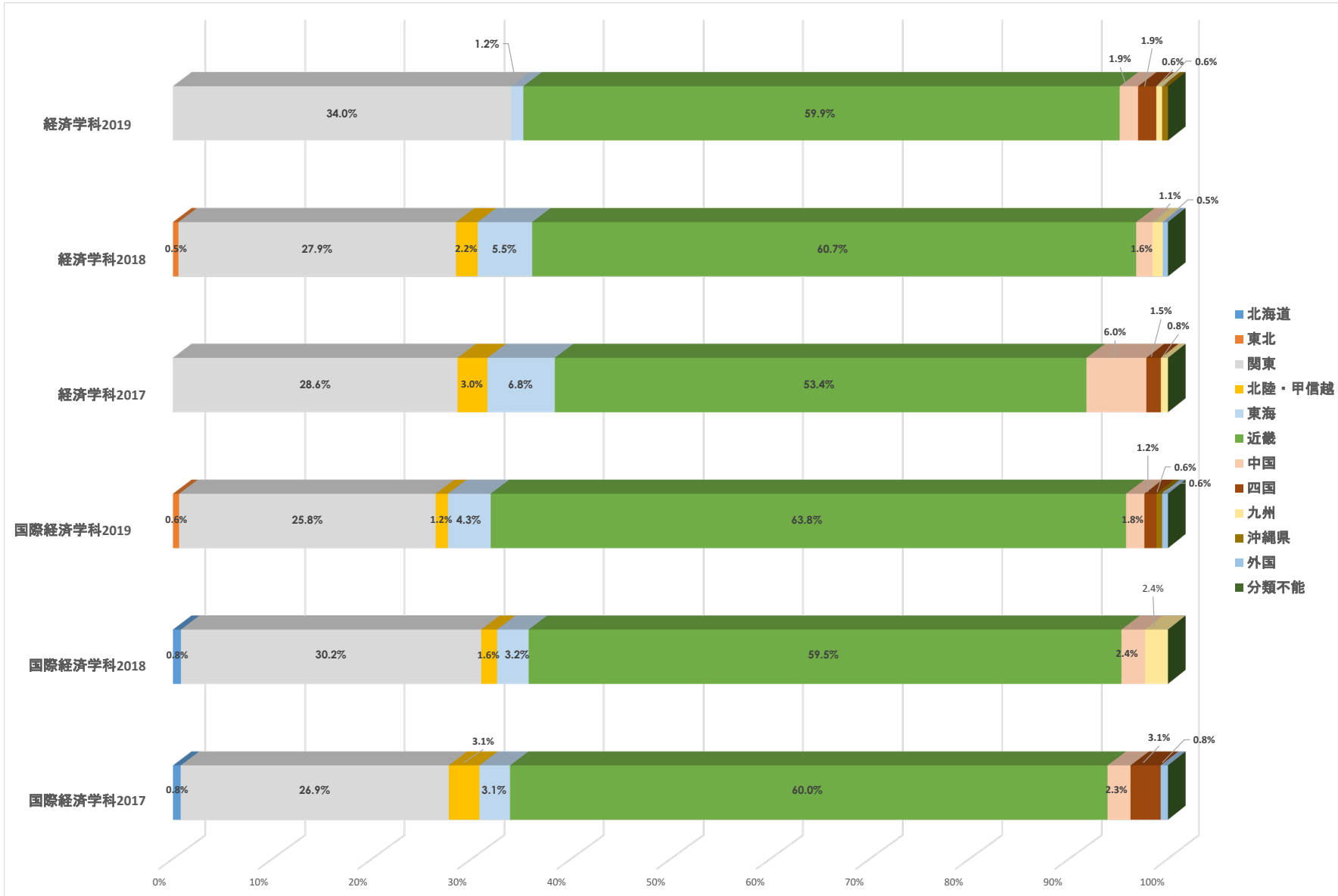
2020年5月1日現在



2019年度 就職状況表(所在地別)過去3力年の推移【大学】

経済学部

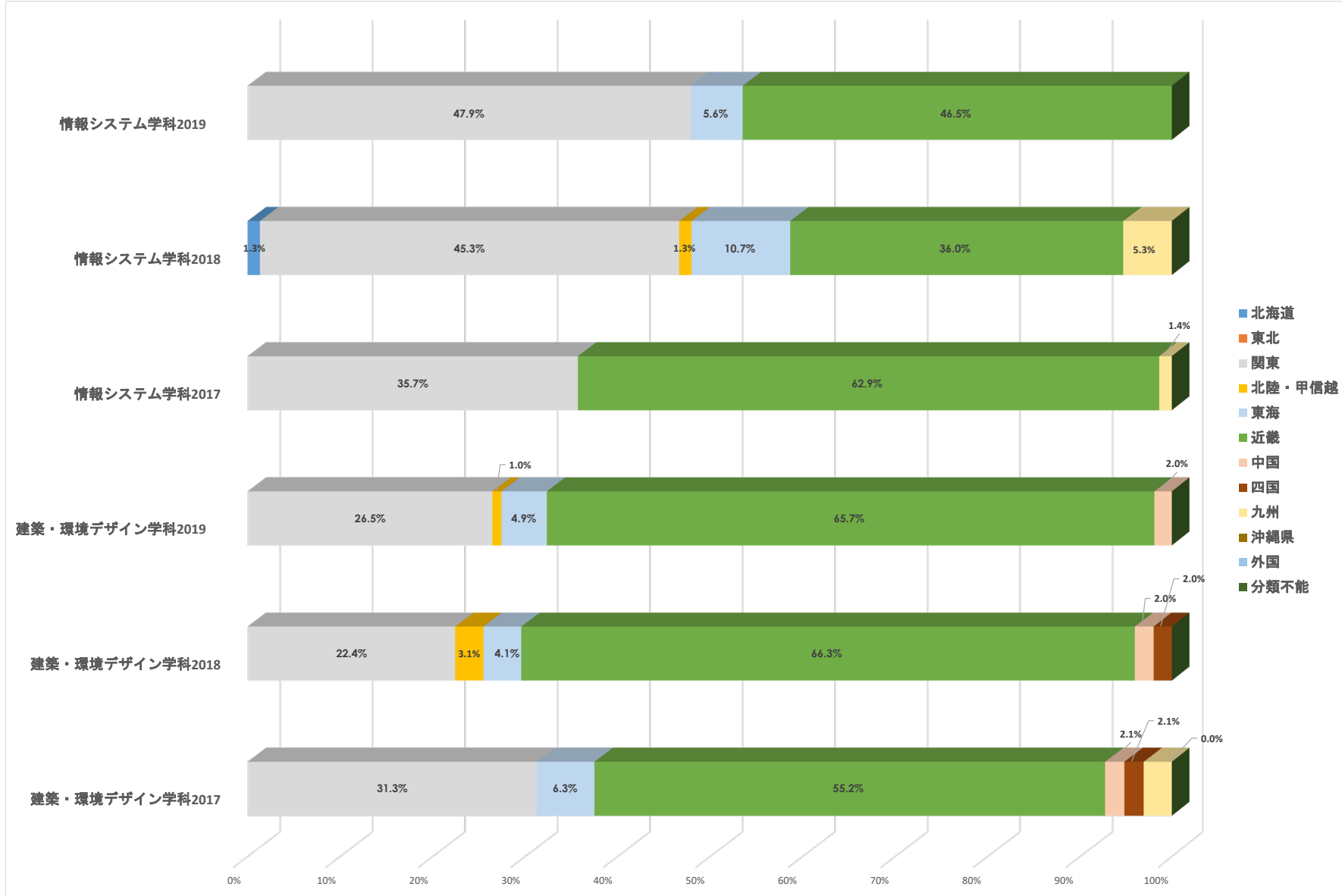
2020年5月1日現在



2019年度 就職状況表(所在地別)過去3カ年の推移【大学】

デザイン工学部

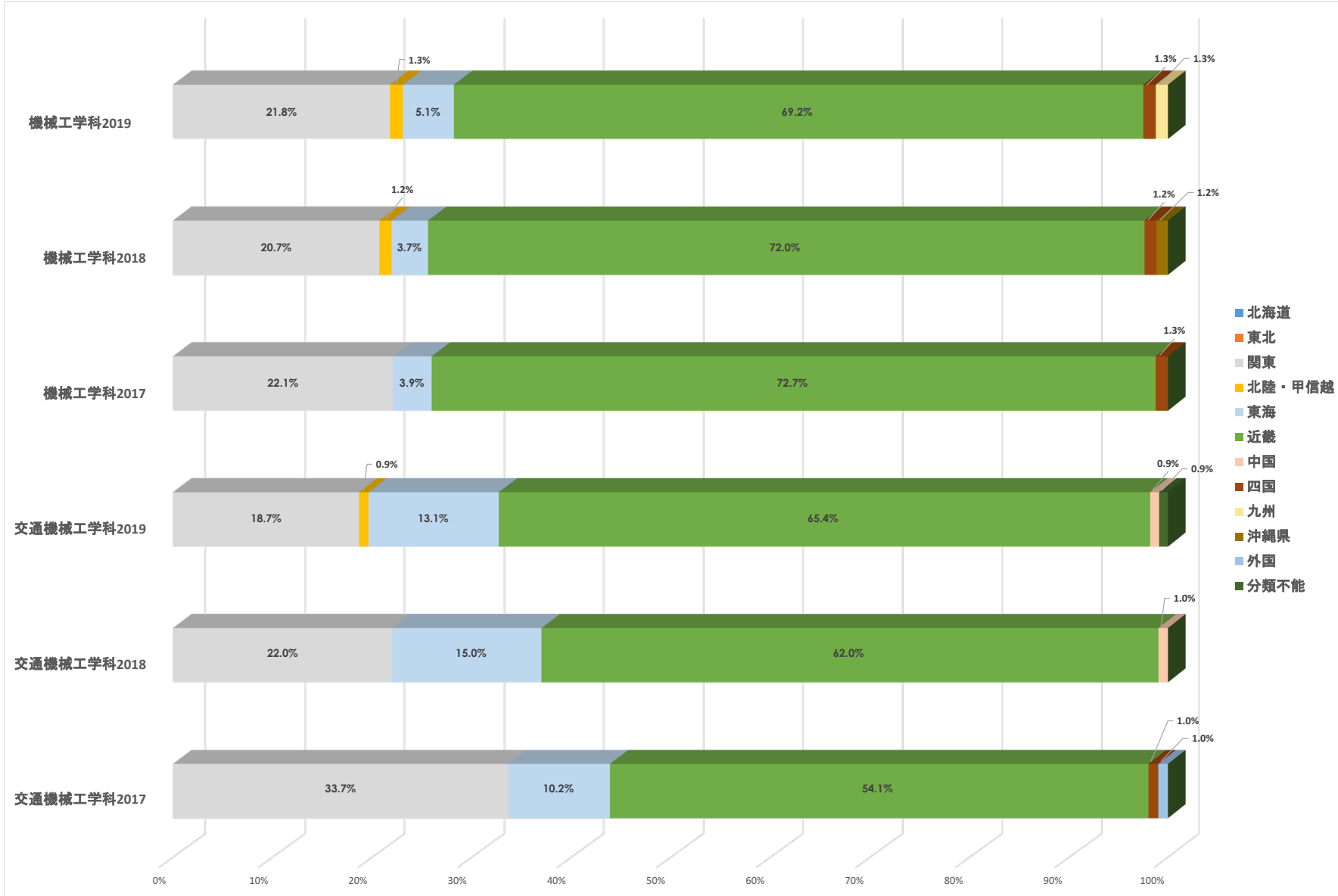
2020年5月1日現在



2019年度 就職状況表(所在地別)過去3力年の推移【大学】

工学部

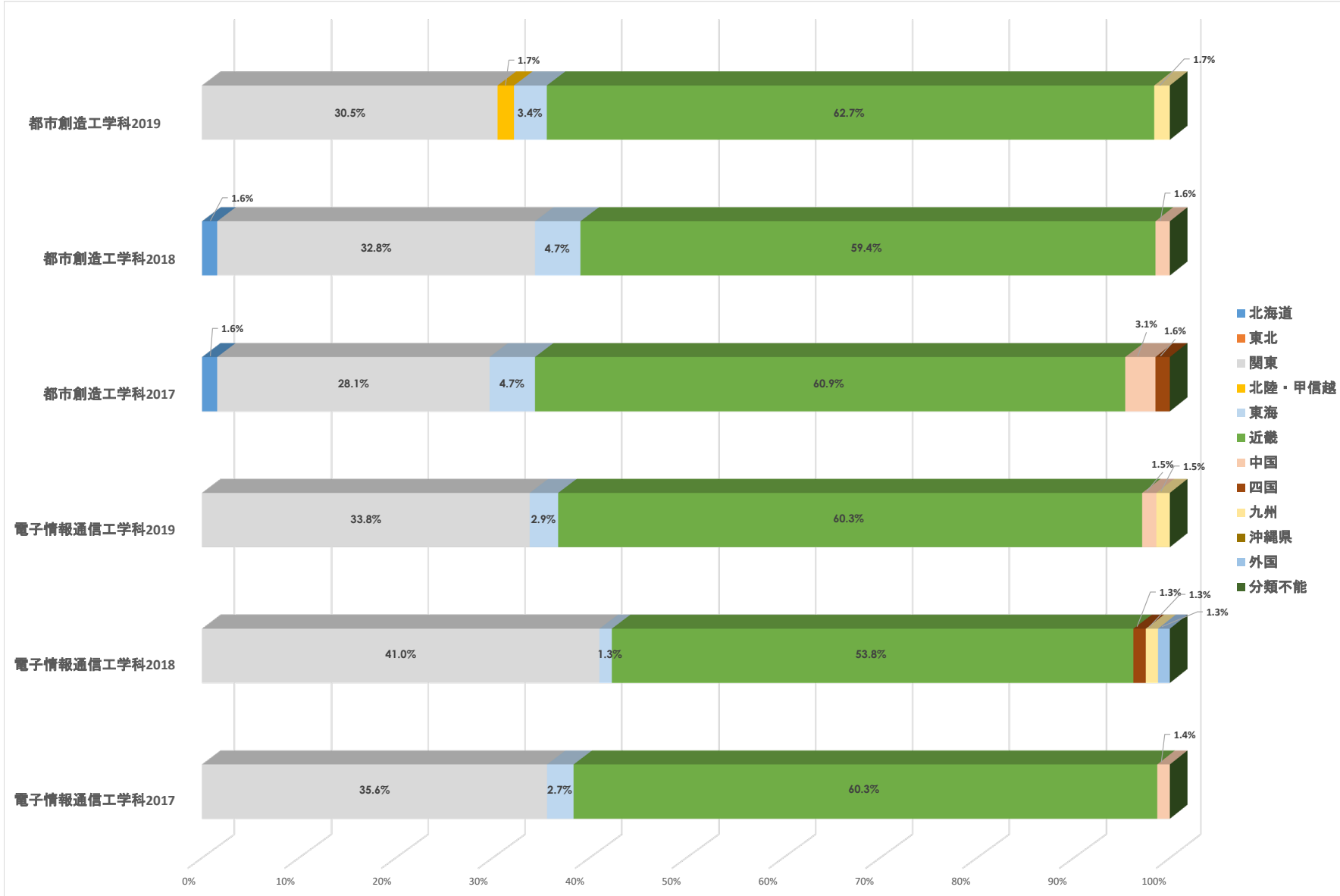
2020年5月1日現在



2019年度 就職状況表(所在地別)過去3力年の推移【大学】

工学部

2020年5月1日現在



2019年度 卒業生就職先一覧表 (資本金 5億円以上の企業・資本金順)

(当年)

2019年度	内定企業数	269	社	就職者数	415	人
2018年度	内定企業数	272	社	就職者数	449	人
2017年度	内定企業数	253	社	就職者数	381	人
2016年度	内定企業数	252	社	就職者数	412	人
2015年度	内定企業数	249	社	就職者数	410	人

大学院 大学院 博士前期課程、MG:経営・流通専攻 博士前期課程、MG:経営・流通専攻 博士前期課程、MG:現代経済システム専攻 博士前期課程
 博士前期課程、MG:機械工学専攻 博士前期課程、MG:交通機械工学専攻 博士前期課程、MG:電子情報通信工学専攻 博士前期課程
 MF:環境デザイン専攻 博士前期課程

2020年05月01日現在

会社名	業種	資本金 (億円)	年度	人間環境		経営		経済		子ザイン		工		院	合計
				文 ミ	生 活	不 働	営 商	経 国	情 ス	建 環	機 機	都 市	電 子		
日本郵政株式会社	金融・消費者・ソフトウェア・投資・他	35,000.0	2019	0	0	0	0	1	0	1	0	0	0	0	1
明治安田生命保険相互会社	金融・生命保険	8,300.0	2019	0	0	1	0	0	1	0	0	0	0	0	2
関西電力株式会社	電気・ガス・熱・水道供給業	4,893.0	2019	0	0	0	0	0	0	0	0	0	0	0	0
日本郵便株式会社	郵便	4,000.0	2019	0	0	0	0	0	0	0	0	0	0	0	0
大阪府高速電気軌道株式会社	輸送・陸上	2,500.0	2019	0	0	0	0	0	0	0	0	0	0	0	0
積水ハウス株式会社	建設業・住宅	2,025.9	2019	0	0	0	0	0	0	0	1	0	0	0	1
東日本旅客鉄道株式会社(JR東日本)	輸送・陸上	2,000.0	2019	0	0	0	0	0	0	0	0	0	0	0	0
大和ハウス工業株式会社	建設業・住宅	1,617.0	2019	0	0	0	0	0	2	0	0	0	0	0	2
アパレル株式会社	金融・消費者・ソフトウェア・投資・他	1,434.5	2019	0	0	0	0	1	0	0	0	0	0	0	1
スズキ株式会社	メーカー・自動車・輸送機器・関連	1,381.6	2019	0	0	0	0	0	0	0	0	1	0	0	1
東海旅客鉄道株式会社(JR東海)	輸送・陸上	1,120.0	2019	0	0	0	0	0	0	0	0	0	2	0	2
西日本旅客鉄道株式会社(JR西日本)	輸送・陸上	1,000.0	2019	0	0	0	1	0	0	0	0	0	1	0	3
住友電気工業株式会社	メーカー・非鉄金属	997.4	2019	0	0	0	0	1	0	0	0	0	0	0	1
日本電産株式会社	メーカー・電気機械・照明	877.8	2019	0	0	0	0	0	0	0	0	0	0	0	0
学校法人大阪産業大学	金融・消費者・ソフトウェア・投資・他	836.6	2019	0	1	1	0	0	0	0	1	0	0	0	2
株式会社セゾン	金融・消費者・ソフトウェア・投資・他	828.4	2019	0	0	0	0	1	0	0	0	0	0	0	1
株式会社ヤマダ電機	流通・家具・建具・中盤・家電・ホムセン等	710.6	2019	0	0	0	0	0	1	0	0	0	0	0	1
日本通運株式会社	輸送・陸上	701.8	2019	0	0	0	0	2	0	0	0	0	0	0	2
セコム株式会社	セキュリティ・警備保障	663.8	2019	0	0	0	0	1	0	0	0	0	0	0	1
青山商事株式会社	流通・繊維・衣服・身の回り品	625.0	2019	0	0	0	1	0	0	0	0	0	0	0	1
ヤマト運輸株式会社	輸送・陸上	500.0	2019	0	0	0	1	0	0	0	0	0	0	0	2
阪和興業株式会社 東京本社	金融・信用金庫・信用協同組合	497.0	2019	0	0	0	1	0	0	0	0	0	0	0	1
株式会社関西銀行	金融・銀行・信託銀行	421.0	2019	0	0	0	0	1	0	0	0	0	0	0	1
株式会社京都銀行	金融・銀行・信託銀行	389.7	2019	0	0	0	0	1	0	0	0	0	0	0	1
三菱ふそろフック・バス株式会社	メーカー・自動車・輸送機器・関連	350.0	2019	0	0	0	0	1	0	2	0	0	0	0	3
株式会社明治	メーカー・食品・食料	336.4	2019	0	0	0	0	0	0	0	0	0	0	1	1
株式会社上組	輸送・倉庫・運輸附帯サービス	316.4	2019	0	0	0	0	1	0	0	0	0	0	0	1
トランスコスモス株式会社	サービス・その他	280.7	2019	0	0	0	0	1	0	0	0	0	0	0	1
山九株式会社	輸送・陸上	286.2	2019	0	0	0	0	1	0	0	0	0	0	0	2
ダイハツ工業株式会社	メーカー・自動車・輸送機器・関連	284.0	2019	0	0	0	0	0	0	0	0	0	0	0	1
近畿産業信用組合	金融・信用金庫・信用協同組合	271.0	2019	0	0	0	0	0	1	0	0	0	0	0	1
セブコ株式会社	建設業・設備工事・ラック内装	265.3	2019	0	0	0	0	0	1	0	0	0	0	0	1
富士ソフト株式会社	情報通信・ソフトウェア・情報処理・情報サービス	262.0	2019	0	0	0	0	0	0	0	0	0	1	0	3
株式会社ビックカラ	流通・家具・建具・中盤・家電・ホムセン等	259.3	2019	0	0	0	1	0	0	0	0	0	0	0	2
株式会社四国銀行	金融・銀行・信託銀行	250.0	2019	0	0	0	0	1	0	0	0	0	0	0	1
株式会社沖縄銀行	金融・銀行・信託銀行	227.3	2019	0	0	0	0	0	0	0	0	0	0	0	1
株式会社ビュー・キョー	流通・その他不動産・書籍・ホムセン等	226.8	2019	0	0	0	0	1	0	0	0	0	0	0	1
株式会社中山製鋼所	メーカー・鉄鋼業	200.4	2019	0	0	0	0	0	0	0	0	0	0	1 MF	1
株式会社奥村組	建設業・総合(土木・建築)	198.0	2019	0	0	0	0	0	0	0	0	0	0	0	1
日本貨物鉄道株式会社(R貨物)	輸送・陸上	190.0	2019	0	0	0	0	0	0	0	0	1	0	0	1
総合警備保障株式会社	サービス・警備保障	186.8	2019	0	0	1	0	0	0	1	0	0	0	0	3
サミー株式会社	メーカー・一般機械・産業機械	182.2	2019	0	0	0	0	0	0	0	0	0	0	0	1
コーナン商事株式会社	流通・家具・建具・中盤・家電・ホムセン等	176.6	2019	0	0	0	0	4	0	0	0	0	0	0	4
株式会社フジミーオート	流通・飲食料品・食品・スーパー	166.6	2019	1	0	0	0	1	0	0	0	0	0	0	2
近畿労働金庫	金融・労働金庫・商工組合中央金庫	160.0	2019	0	0	0	0	0	0	0	0	0	1	0	1
株式会社スギ薬局	流通・その他不動産・書籍・ホムセン等	159.5	2019	0	0	0	0	0	1	0	0	0	0	0	2
大阪信用金庫	金融・労働金庫・信用協同組合	151.9	2019	0	0	0	0	0	2	0	0	0	0	0	2
文化シヤッター株式会社	メーカー・金属製品・金属加工品	150.5	2019	0	0	0	0	1	0	0	0	0	0	0	1
尼崎信用金庫	金融・信用金庫・信用協同組合	150.0	2019	0	0	0	0	0	1	0	0	0	0	0	1
大阪シティ信用金庫	金融・信用金庫・信用協同組合	149.6	2019	0	0	0	2	0	0	0	0	0	0	0	2
東洋建設株式会社	建設業・総合(土木・建築)	140.5	2019	0	0	0	0	0	0	0	0	0	2	0	2
株式会社フジタ	建設業・総合(土木・建築)	140.0	2019	0	0	0	0	0	0	0	0	0	0	1	1
株式会社ワキタ	サービス・物品・ソフトウェア	138.2	2019	0	0	0	0	0	0	0	0	0	0	0	1
株式会社ハローホールディングス	流通・飲食料品・食品・スーパー	136.1	2019	0	0	0	0	0	1	1	0	0	0	0	2
株式会社スズケン	商社・医薬・化学・化粧品・コスメ・ファッション	135.5	2019	0	0	0	0	0	1	0	0	0	0	0	1
東洋証券株式会社	金融・証券業	134.9	2019	0	0	0	0	0	1	0	0	0	0	0	1
クオリア株式会社	金融・証券業	132.7	2019	0	0	0	0	0	0	0	0	0	0	0	1
株式会社エプソン	メーカー・文具・装飾品	126.0	2019	0	0	0	1	0	0	0	0	0	0	0	1
株式会社エプソン	流通・家具・建具・中盤・家電・ホムセン等	119.4	2019	0	0	0	1	0	0	0	0	0	0	0	2
極東開発工業株式会社	メーカー・自動車・輸送機器・関連	119.0	2019	0	0	0	0	0	0	0	0	0	1	0	1
株式会社平和堂	流通・飲食料品・食品・スーパー	116.1	2019	0	0	0	0	2	0	0	0	0	0	0	2
SGホールディングスグループ	輸送・海上	113.8	2019	0	0	0	0	1	0	0	0	0	0	0	1
佐川急便株式会社	輸送・陸上	112.8	2019	0	0	0	0	2	0	0	0	0	0	0	4
高知興業協同組合	サービス・協同組合・郵便局	112.0	2019	0	0	0	0	1	0	0	0	0	0	0	1

2019年度 卒業生就職先一覧表 (資本金 5億円以上の企業・資本金順)

(当年)

2019年度	内定企業数	269	社	就職者数	415	人
2018年度	内定企業数	272	社	就職者数	449	人
2017年度	内定企業数	253	社	就職者数	381	人
2016年度	内定企業数	252	社	就職者数	412	人
2015年度	内定企業数	249	社	就職者数	410	人

大学院 大学院 大学院
 MF:人間環境学専攻 博士前期課程、MF:経営・流通専攻 博士前期課程、MF:機械工学専攻 博士前期課程、MF:交通機械工学専攻 博士前期課程、MF:電子情報通信工学専攻 博士前期課程
 MF:ソフィア地域経済専攻 博士前期課程、MF:機械工学専攻 博士前期課程、MF:交通機械工学専攻 博士前期課程、MF:電子情報通信工学専攻 博士前期課程
 MF:環境デザイン専攻 博士前期課程

2020年05月01日現在

会社名	業種	資本金 (億円)	年度	人間環境		経営	経済	子ザイン		工	院	合計
				文 ミ	生 活			営 商	経 国			
株式会社錢高組	建設業・総合(土木・建築)	37.0	2019	0	0	0	0	0	0	0	0	2
株式会社テクノ	流通/百貨店/総合スーパー	35.4	2019	0	0	1	0	0	0	0	0	1
日東精工株式会社	メーカー:金属製品/金属加工品	35.2	2019	0	0	0	0	0	0	1	0	0
株式会社スベース	建設業・設備工事/プラント内装	34.0	2019	0	0	0	0	0	1	0	0	1
北陸電気工事株式会社	建設業・設備工事/プラント内装	33.3	2019	0	0	0	0	0	1	0	0	1
永大産業株式会社	メーカー:木材/木製品	32.9	2019	0	0	0	0	0	2	0	0	2
日本スベントリ製造株式会社	メーカー:一般機械/産業機械	32.8	2019	0	0	0	0	1	0	0	0	1
株式会社カインズ	流通:家具・建具/什器・家電・カメラ/カメラ	32.6	2019	0	0	0	1	0	0	0	0	1
株式会社ジリス	商社/機械器具/OA製品	32.0	2019	0	0	0	0	1	0	0	0	1
矢崎総業株式会社	商社/機械器具/OA製品	31.9	2019	0	0	1	0	0	0	0	0	1
株式会社テクノ	建設業・総合(土木・建築)	30.0	2019	0	0	0	0	0	0	0	1	1
住友不動産販売株式会社	不動産取引業(建物・土地)	29.7	2019	0	0	1	0	0	0	0	0	1
株式会社ジョーパースタ	流通/レストラン/外食/給食	29.6	2019	0	0	0	0	1	0	0	0	1
株式会社東京エネリス	建設業・設備工事/プラント内装	28.8	2019	0	0	1	0	0	0	0	0	1
株式会社リોકキエーノ	金融/消費者/クレジット/投資/他	27.8	2019	0	0	1	0	0	0	0	0	1
株式会社サトルケル	不動産取引業(建物・土地)	26.7	2019	0	0	3	0	0	0	0	0	4
西部電機株式会社	メーカー:自動車/輸送機器/関連	26.6	2019	0	0	0	0	0	0	0	1	1
株式会社SRA	輸送/陸上	26.5	2019	0	0	1	0	0	0	0	0	1
株式会社ヒテラヤ	情報通信/ソフトウェア/情報処理/情報サービス 流通:その他の工業品/書籍/ソフトウェア	26.4	2019	0	0	0	0	0	0	0	1	1
サンヤスホールディングス株式会社	メーカー:カメラ/保守/修理	25.4	2019	1	0	1	0	0	0	0	0	2
リコーシステム株式会社	商社/機械器具/OA製品	25.0	2019	0	0	0	0	1	0	0	0	1
株式会社フレックスコーポレーション	不動産取引業(建物・土地)	24.3	2019	0	0	0	1	0	0	0	0	1
株式会社富士エレエス	建設業・土木/橋梁/造園/鉄骨	23.8	2019	0	0	0	0	0	0	0	1	1
株式会社ピジョン	流通:家具・建具/什器・家電・カメラ/カメラ	23.6	2019	0	0	0	0	1	0	0	0	1
株式会社アルファテック	メーカー:その他	23.5	2019	0	0	0	0	0	2	1	0	3
オーソニック株式会社	商社/機械器具/OA製品	23.2	2019	0	0	0	0	0	0	1	0	1
ヘキサミン製造株式会社	メーカー:一般機械/産業機械	22.6	2019	0	0	0	0	0	0	1	0	1
北恵株式会社	商社/建材/木材/再生资源	22.2	2019	0	0	1	0	0	0	0	0	1
株式会社ルネサンス	メーカー:輸送・陸上	22.1	2019	0	1	0	0	0	0	0	0	1
西日本エレクトロニクス株式会社	流通/輸送/陸上	21.1	2019	0	0	0	0	0	0	0	1	1
株式会社あさひ(サカイベアスあさひ)	メーカー:金属製品/金属加工品	20.6	2019	0	1	0	0	0	0	0	0	1
東洋ウツワ株式会社	メーカー:自動車/輸送機器/関連	20.2	2019	0	0	1	0	0	0	0	0	1
日本ヒルクス株式会社	メーカー:自動車/輸送機器/関連	20.1	2019	0	0	0	0	0	0	2	0	2
くら寿司株式会社	流通/レストラン/外食/給食	20.1	2019	0	1	1	0	0	0	0	0	3
株式会社森本組	建設業・総合(土木・建築)	20.0	2019	0	0	0	0	0	1	0	0	1
三菱重工機械システム株式会社	メーカー:電気機械/照明	20.0	2019	0	0	0	0	0	0	1	0	1
南海辰村建設株式会社	建設業・総合(土木・建築)	20.0	2019	0	0	0	0	0	1	0	0	1
エスリード株式会社	不動産取引業(建物・土地)	19.8	2019	0	0	0	1	0	0	0	0	1
菊水化学工業株式会社	メーカー:化学・医薬/化粧品	19.7	2019	0	1	0	0	0	0	0	0	1
株式会社サキス	メーカー:化学・医薬/化粧品	19.5	2019	0	0	0	0	0	0	2	1	3
佐田建設株式会社	建設業・総合(土木・建築)	18.9	2019	0	0	0	0	0	0	0	0	1
モリテックスチール株式会社	商社/金属/鉱物/金属製品	18.5	2019	0	0	0	0	0	0	0	0	1
高松機械工業株式会社	流通/レストラン/外食/給食	18.4	2019	0	0	0	1	0	0	0	0	1
株式会社ライオンズ	メーカー:一般機械/産業機械	18.4	2019	0	0	0	0	0	0	0	0	1
積水ハウス不動産東京株式会社	流通:自動車販売/自動車部品	18.0	2019	0	0	0	0	0	0	2	0	2
株式会社新来島どうく	不動産賃貸業(賃貸・管理)	17.6	2019	0	0	1	0	0	0	0	0	1
三京化成株式会社	メーカー:自動車/輸送機器/関連	17.4	2019	0	0	1	0	0	0	0	0	1
川田建設株式会社	商社/医薬/化学/化粧品/カメラ/カメラ	17.2	2019	0	0	1	0	0	0	0	0	1
岩谷瓦新株式会社	建設業・土木/橋梁/造園/鉄骨	16.7	2019	0	0	0	1	0	0	0	0	1
白山農業協同組合	メーカー:化学・医薬/化粧品	16.2	2019	0	0	0	0	0	0	0	0	1
株式会社西島製作所	メーカー:協同組合/郵便局	16.1	2019	0	0	1	0	0	0	0	0	1
フーズ住建株式会社	メーカー:一般機械/産業機械	15.9	2019	0	0	0	0	0	0	0	1	1
株式会社日住サード	不動産取引業(建物・土地)	15.8	2019	0	0	0	0	0	0	0	0	1
株式会社ソステナ	商社/機械器具/OA製品	15.1	2019	0	0	1	0	2	0	0	0	3
日本電通株式会社	メーカー:一般機械/産業機械	15.0	2019	0	0	1	0	1	0	0	0	2
株式会社加地テック	建設業・設備工事/プラント内装	14.9	2019	0	0	0	0	1	0	0	0	1
株式会社西原衛生工業所	メーカー:一般機械/産業機械	14.4	2019	0	0	0	0	0	0	1	0	1
株式会社タカキタ	流通:家具・建具/什器・家電・カメラ/カメラ	14.3	2019	0	0	0	0	1	0	0	0	1
株式会社タカキタ	建設業・設備工事/プラント内装	13.7	2019	0	0	1	0	1	0	0	0	1
株式会社タカキタ	メーカー:一般機械/産業機械	13.5	2019	0	0	1	0	0	0	0	0	1

2019年度 卒業生就職先一覧表 (資本金 5億円以上の企業・資本金順)

2019年度	内定企業数	269	社	就職者数	415	人
2018年度	内定企業数	272	社	就職者数	449	人
2017年度	内定企業数	253	社	就職者数	381	人
2016年度	内定企業数	252	社	就職者数	412	人
2015年度	内定企業数	249	社	就職者数	410	人

(当年) 大学院 大学院 博士前期課程、MG:経営・流通専攻 博士前期課程、MG:経営・流通専攻 博士前期課程、MG:現代経済システム専攻 博士前期課程
博士前期課程、MG:経営・流通専攻 博士前期課程、MG:経営・流通専攻 博士前期課程、MG:経営・流通専攻 博士前期課程、MG:現代経済システム専攻 博士前期課程
博士前期課程、MG:経営・流通専攻 博士前期課程、MG:経営・流通専攻 博士前期課程、MG:経営・流通専攻 博士前期課程、MG:現代経済システム専攻 博士前期課程

会社名	業種	資本金 (億円)	年度	人間環境		経営		経済		子ザイン		工		院	合計		
				文 ミ	生 活	経 営	商	経 済	国 経	情 シ	建 環	機 械	交 機			都 市	電 子
株式会社日研工作所	メーカー：一般機械・産業機械	13.3	2019	0	0	0	0	0	0	0	0	0	0	0	1		
オークラ輸送株式会社	メーカー：一般機械・産業機械	13.3	2019	0	0	0	0	0	0	0	0	0	1	0	1		
尾家産業株式会社	商社：食品・飲料	13.1	2019	0	0	0	2	1	0	0	0	0	0	0	4		
大阪トヨペット株式会社	流通：自動車販売・自動車部品	12.7	2019	0	0	0	0	1	0	0	0	0	0	0	1		
株式会社関西ケーエズンキ	流通：器具・道具・什器・家電・おもちゃ	12.6	2019	0	0	0	1	1	0	0	0	0	0	0	2		
寺崎電気産業株式会社	メーカー：電気機械・照明	12.4	2019	0	0	0	0	1	0	0	0	0	0	1	0		
クオリカ株式会社	情報通信：ソフトウェア・情報処理・情報サービス	12.3	2019	0	0	0	0	0	0	1	0	0	0	0	1		
大鉄工業株式会社	建設業：総合（土木・建築）	12.3	2019	0	0	0	0	0	0	1	0	0	4	0	5		
茨木市農業協同組合（JA茨木市）	サービス：協同組合・郵便局	12.3	2019	0	0	0	1	0	0	0	0	0	0	0	1		
株式会社シタールのニッケン	サービス：物品以外の物品リース	12.3	2019	0	0	0	0	0	0	0	1	0	0	0	1		
株式会社モチノク	メーカー：娯楽・スポーツ施設・生活関連サービス	12.0	2019	0	0	0	0	0	0	1	0	0	0	0	1		
株式会社神戸屋	メーカー：食品・食料	12.0	2019	0	0	0	1	0	0	0	0	0	0	0	1		
中兵庫信用金庫	金融：信用金庫・信用協同組合	11.9	2019	0	0	0	0	0	1	0	0	0	0	0	1		
サコエ株式会社	サービス：物品以外の物品リース	11.7	2019	0	0	0	0	0	1	0	0	0	0	0	1		
日新信用金庫	金融：信用金庫・信用協同組合	11.5	2019	0	0	0	0	1	0	0	0	0	0	0	1		
株式会社鳥羽洋行	商社：機械器具・OA製品	11.5	2019	0	0	0	1	0	0	1	0	0	0	0	3		
日本空調サービス株式会社	サービス：その他	11.4	2019	0	0	0	0	0	0	0	0	0	0	1	1		
ジュンルーゴ	流通：繊維・衣服・靴・身の回り品	11.0	2019	0	0	0	0	0	0	0	0	0	0	0	1		
株式会社VSN	サービス：その他	10.6	2019	0	0	0	0	0	0	0	0	1	0	0	1		
京都機械工具株式会社(KTC)	メーカー：一般機械・産業機械	10.3	2019	0	0	0	0	0	0	0	0	0	0	0	1		
株式会社アビス	サービス：その他	10.3	2019	0	0	0	0	0	0	0	0	0	1	0	1		
KOVO証券株式会社	金融：証券業	10.0	2019	0	0	0	0	1	0	0	0	0	0	0	1		
ゲンキ株式会社	流通：その他のサービス（化粧品・スポーツ等）	10.0	2019	0	0	0	0	0	0	0	0	0	0	1	1		
奥村組土木興業株式会社	建設業：総合（土木・建築）	10.0	2019	0	0	0	0	0	0	0	0	2	0	0	2		
株式会社ユニクロ	流通：繊維・衣服・靴・身の回り品	10.0	2019	0	0	1	0	0	0	0	0	0	0	0	1		
金下建設株式会社	建設業：総合（土木・建築）	10.0	2019	0	0	0	0	0	0	0	0	0	1	0	1		
三菱電機エレクトロニクス株式会社	サービス：その他（電子デバイス/半導体/情報技術）	10.0	2019	0	0	0	0	0	0	0	0	0	0	1	1		
大東建設パートナーズ株式会社	不動産賃貸業（賃貸・管理）	10.0	2019	0	0	0	0	1	0	0	0	0	0	0	1		
日産部品近畿販売株式会社	商社：機械器具・OA製品	9.8	2019	0	0	0	0	0	0	1	0	0	0	0	2		
株式会社タカノ	メーカー：一般機械・産業機械	9.6	2019	0	0	0	0	0	0	0	0	1	0	0	2		
コアツカスター・サポート株式会社	商社：機械器具・OA製品	9.5	2019	0	0	0	0	0	0	0	0	0	0	0	1		
株式会社関西エヌ	流通：自動車販売・自動車部品	9.5	2019	1	0	0	0	0	0	0	0	1	0	0	2		
RIZAP株式会社	サービス：娯楽・スポーツ施設・生活関連サービス	8.9	2019	0	0	0	0	0	1	0	0	0	0	0	1		
株式会社エッチカー・エス	メーカー：自動車・輸送機器・関連	8.8	2019	0	0	0	0	0	0	0	0	1	0	0	2		
大丸エレクトロニクス株式会社	商社：医薬・化学・化粧品・コンピュータソフト	8.7	2019	1	0	0	1	0	0	0	0	0	0	0	2		
国土建設株式会社	建設業：住宅	8.0	2019	0	0	0	0	0	0	0	0	0	0	0	1		
株式会社かんでんエレクトロニクス株式会社	建設業：設備工事・ソフトウェア内装	7.9	2019	0	0	1	0	0	0	0	0	0	1	1	3		
櫻島埠頭株式会社	輸送：倉庫・運輸的サービス	7.7	2019	0	0	0	0	0	0	0	0	0	0	0	1		
株式会社阪日商會	輸送：海上	7.5	2019	0	0	0	2	0	0	0	0	0	0	0	2		
旭情報サービス株式会社	情報通信：ソフトウェア・情報処理・情報サービス	7.3	2019	0	0	0	0	0	0	1	0	0	0	0	1		
ハリエ共和物産株式会社	商社：医薬・化学・化粧品・コンピュータソフト	7.2	2019	0	0	0	0	0	0	0	0	0	0	0	1		
生活協同組合イオンサービス株式会社	商社：機械器具・OA製品	7.1	2019	0	0	0	0	0	1	0	0	0	0	0	1		
シバシバエンターテインメント株式会社	サービス：ソフトウェア・保守・修理	7.0	2019	0	0	0	0	1	1	0	0	1	1	0	4		
社会福祉法人慶生会	サービス：福祉・福祉施設	7.0	2019	0	0	0	1	0	1	0	0	0	0	0	2		
株式会社朝日新聞社 大阪本社	情報通信：出版・新聞	6.5	2019	0	0	0	1	0	0	0	0	0	0	0	1		
株式会社朝日新聞社 大阪本社	建設業：土木・橋梁・造園・鉄骨	6.5	2019	0	0	0	0	0	0	0	0	0	1	0	1		
深田サルベージ建設株式会社	メーカー：一般機械・産業機械	6.3	2019	0	0	0	0	0	0	0	0	0	0	0	1		
種東産機株式会社	金融：信用金庫・信用協同組合	6.1	2019	0	0	1	0	0	0	0	0	0	0	0	1		
大阪貯蓄信用組合	金融：信用金庫・信用協同組合	6.1	2019	0	0	0	0	0	0	0	0	0	0	0	1		
株式会社STVソフトウェア	情報通信：ソフトウェア・情報処理・情報サービス	6.1	2019	0	0	0	0	0	0	0	1	0	0	0	1		
トニエ株式会社	メーカー：金属製品・金属加工品	6.1	2019	0	0	0	0	0	1	0	0	0	0	0	1		
不二電機株式会社	商社：機械器具・OA製品	5.9	2019	0	0	0	0	0	0	0	0	0	0	0	1		
株式会社一條工務店	建設業：住宅	5.7	2019	0	0	0	0	0	0	0	0	4	0	0	5		
株式会社オクナ	サービス：物品以外の物品リース	5.7	2019	0	0	0	0	1	1	0	0	0	0	0	2		
株式会社オナミ	輸送：倉庫・運輸的サービス	5.3	2019	0	0	0	1	0	0	0	0	0	0	0	1		
西家電機株式会社	流通：家具・道具・什器・家電・おもちゃ	5.2	2019	0	0	0	0	0	0	1	0	0	0	0	1		
株式会社トシヤマー・ソフトウェア	商社：繊維製品・衣服・身の回り品	5.2	2019	0	0	0	0	0	1	0	0	0	0	0	1		
株式会社クハラハラス	建設業：設備工事・ソフトウェア内装	5.0	2019	0	0	0	0	0	0	0	0	0	0	0	1		
UTグループ株式会社	サービス：その他	5.0	2019	0	0	0	0	0	1	0	0	0	0	0	2		
イオンレゾナンス株式会社	金融：消費者クレジット・投資・他	5.0	2019	0	0	0	0	0	0	0	0	0	0	0	1		
ダイロイヤル株式会社	不動産賃貸業（賃貸・管理）	5.0	2019	1	0	0	0	0	0	0	0	0	0	0	1		
旭食品株式会社	商社：食品・飲料	5.0	2019	0	0	0	0	0	0	0	0	0	0	0	1		
株式会社アケチオ	サービス：物品以外の物品リース	5.0	2019	0	1	0	0	0	0	0	0	0	0	0	1		
株式会社郷田工業株式会社	建設業：総合（土木・建築）	5.0	2019	0	0	0	0	0	0	0	0	1	0	0	1		
三和システム工業株式会社	メーカー：金属製品・金属加工品	5.0	2019	0	0	0	0	0	0	0	0	2	0	0	2		
三和製粉工業株式会社	メーカー：食品・食料	5.0	2019	0	0	0	1	0	0	0	0	0	0	0	1		
合計				8	9	28	59	48	56	41	15	25	26	38	30	25	415

2019年度 卒業生就職先一覧表 (資本金 5億円以上の企業・資本金順)

Summary table showing statistics for 2019, 2018, 2017, and 2015, including total graduates, domestic companies, and employment numbers.

当年度 (当年) 大学院 M:人間環境学専攻 博士前期課程、MC:経営・流通専攻 博士前期課程、DC:経営・流通専攻 博士後期課程、MG:現代経済システム専攻 博士前期課程、ME:アジア地域経済専攻 博士前期課程、MF:機械工学専攻 博士前期課程、MW:機械工学専攻 博士前期課程、MX:交通機械工学専攻 博士前期課程、MY:電子情報通信工学専攻 博士前期課程、MZ:環境学専攻 博士前期課程

2020年06月01日 現在

Main data table with columns for Company Name, Industry, Capital, Year, and various classification codes (Human Environment, Business, Economic, etc.).

2019年度 卒業生就職先一覽表 (資本金 5億円以上の企業・資本金順)

2019年度	内定企業数	269	社	就職者数	415	人
2018年度	内定企業数	272	社	就職者数	449	人
2017年度	内定企業数	253	社	就職者数	381	人
2016年度	内定企業数	252	社	就職者数	412	人
2015年度	内定企業数	249	社	就職者数	410	人

(当年)

大学院 博士前期課程 博士前期課程 MF:経営・流通専攻 博士前期課程、MG:現代経済システム専攻 博士前期課程
 MF:人間環境専攻 博士前期課程、MG:経営・流通専攻 博士前期課程、MG:現代経済システム専攻 博士前期課程
 MF:電子情報通信工学専攻 博士前期課程
 MF:電子情報通信工学専攻 博士前期課程、MF:交通機械工学専攻 博士前期課程、MF:電子情報通信工学専攻 博士前期課程
 MF:電子情報通信工学専攻 博士前期課程、MF:機械工学専攻 博士前期課程、MF:交通機械工学専攻 博士前期課程、MF:電子情報通信工学専攻 博士前期課程
 MF:電子情報通信工学専攻 博士前期課程、MF:機械工学専攻 博士前期課程、MF:交通機械工学専攻 博士前期課程、MF:電子情報通信工学専攻 博士前期課程

2020年05月01日 現在

会社名	業種	資本金 (億円)	年度	人間環境		経営 商	経済 国	IT 情シス	工		院	合計
				文 コ ミ	生 活 不 機				建 構	機 械 交 通 機 械 制 造		
スズキ株式会社	自動車・輸送機器・関連	1,381.6	2019	0	0	0	0	0	0	0	0	1
住友電気工業株式会社	自動車・非鉄金属	997.4	2019	0	0	0	0	0	0	0	0	1
日本電産株式会社	電気機械・照明	877.8	2019	0	0	0	0	0	0	0	0	1
三菱ふそうトラック・バス株式会社	自動車・輸送機器・関連	350.0	2019	0	0	1	0	2	0	0	0	3
株式会社明治	食品・食料	336.4	2019	0	0	0	0	0	0	0	0	1
タイハイ工業株式会社	自動車・輸送機器・関連	284.0	2019	0	0	0	0	0	0	0	1	MF
株式会社中山製鋼所	自動車・鉄鋼業	200.4	2019	0	0	0	0	0	0	0	0	1
パナソニック株式会社	自動車・一般機械・産業機械	182.2	2019	0	0	1	0	0	0	0	0	1
コベルコ建機株式会社	一般機械・産業機械	160.0	2019	0	0	0	0	0	0	0	0	1
文化シヤッター株式会社	自動車・金庫製品・金庫加工品	150.5	2019	0	0	0	1	0	0	0	0	1
クリナップ株式会社	家具・装備品	132.7	2019	0	0	1	0	0	0	0	0	1
極東開発工業株式会社	自動車・輸送機器・関連	119.0	2019	0	0	0	0	0	0	0	0	1
パナソニック化学株式会社	自動車・日用品	109.5	2019	0	0	0	0	0	0	0	0	1
ソニーエレクトロニクス株式会社	電気機械・照明	101.6	2019	0	0	0	0	0	0	0	1	0
東芝パナソニック&スルーシ株式会社	電気機械・照明器具	100.0	2019	0	0	0	0	0	0	0	0	1
第一精工株式会社	電子・デバイス	85.2	2019	0	0	0	0	0	0	0	0	1
戸森工業株式会社	自動車・輸送機器・関連	83.9	2019	0	0	0	0	0	0	1	0	2
株式会社エウレチア	自動車・輸送機器・関連	82.8	2019	0	0	0	0	0	0	2	0	2
日産車体株式会社	自動車・輸送機器・関連	79.0	2019	0	0	0	0	0	0	1	0	1
株式会社アールズナイ	自動車・非鉄金属	69.6	2019	0	0	0	0	0	1	0	0	1
株式会社ナツツ	飲料・たばこ・飼料	67.3	2019	0	0	0	0	1	0	0	0	1
ツツエ電線株式会社	非鉄金属	66.8	2019	0	0	1	0	0	0	0	0	1
株式会社神鋼環境ソリューション	一般機械・産業機械	60.2	2019	0	0	0	0	0	0	2	0	2
株式会社パルツクスコーポレーション	自動車・輸送機器・関連	56.6	2019	0	0	0	0	0	0	2	0	2
株式会社通藤照明	電気機械・照明	51.6	2019	0	0	1	0	0	0	0	0	1
サンコー株式会社	金庫製品・金庫加工品	48.1	2019	0	0	0	0	0	0	0	0	1
株式会社モリタホールディングス	一般機械・産業機械	47.5	2019	0	0	0	0	0	0	1	0	1
日直精工株式会社	金庫製品・金庫加工品	35.2	2019	0	0	0	0	0	0	1	0	1
永大産業株式会社	木材・木製品	32.9	2019	0	0	0	0	0	0	2	0	2
日本エビール製造株式会社	一般機械・産業機械	32.8	2019	0	0	0	0	1	0	0	0	1
西部電機株式会社	自動車・輸送機器・関連	26.6	2019	0	0	0	0	0	0	0	1	1
パナソニック製造株式会社	一般機械・産業機械	22.6	2019	0	0	0	0	0	0	1	0	1
東洋シヤッター株式会社	金庫製品・金庫加工品	20.2	2019	0	0	1	0	0	0	0	0	1
日本トルクス株式会社	自動車・輸送機器・関連	20.1	2019	0	0	0	0	0	0	2	0	2
三菱重工機械システム株式会社	電気機械・照明	20.0	2019	0	0	0	0	0	0	1	0	1
菊水化学工業株式会社	化学・化粧品	19.7	2019	0	0	1	0	0	0	0	0	1
高松機研工業株式会社	一般機械・産業機械	18.4	2019	0	0	1	0	0	0	0	0	1
株式会社新栄風トク	自動車・輸送機器・関連	17.4	2019	0	0	1	0	0	0	0	0	1
株式会社フジコー	繊維製品・衣料	17.2	2019	0	0	0	1	0	0	0	0	1
岩谷血研株式会社	化学・医薬・化粧品	16.2	2019	0	0	1	0	0	0	0	0	1
株式会社西島製作所	一般機械・産業機械	15.9	2019	0	0	0	0	0	0	0	0	1
日新工業株式会社	一般機械・産業機械	15.0	2019	0	0	0	0	0	0	1	0	1
株式会社加地フウフ	一般機械・産業機械	14.4	2019	0	0	0	0	0	0	0	0	1
株式会社カキタ	一般機械・産業機械	13.5	2019	0	0	1	0	0	0	0	0	1
株式会社日研工作所	一般機械・産業機械	13.3	2019	0	0	0	0	0	0	0	0	1
オースラ輸送機株式会社	一般機械・産業機械	13.3	2019	0	0	0	0	0	0	1	0	1
寺崎電気産業株式会社	電気機械・照明	12.4	2019	0	0	0	0	0	0	0	1	0
株式会社神戸戸屋	食品・食料	12.0	2019	0	0	1	0	0	0	0	0	1
京都機械工具株式会社(KTC)	一般機械・産業機械	10.3	2019	0	0	1	0	0	0	0	0	1
株式会社クワトリ	自動車・輸送機器・関連	9.6	2019	0	0	0	0	0	0	1	0	1
株式会社エッチ・ケー・エス	自動車・輸送機器・関連	8.8	2019	0	0	0	0	0	0	1	0	1
極東産機株式会社	一般機械・産業機械	8.3	2019	0	0	0	0	0	0	0	0	1
TONEX株式会社	金庫製品・金庫加工品	6.1	2019	0	0	0	0	1	0	0	0	1
三和シヤッター工業株式会社	金庫製品・金庫加工品	5.0	2019	0	0	0	0	0	0	2	0	2
三和澱粉工業株式会社	食品・食料	5.0	2019	0	0	1	0	0	0	0	0	1

2019年度 卒業生就職先一覧表 (資本金 5億円以上の企業・資本金順)

2019年度	内定企業数	269	社	就職者数	415	人
2018年度	内定企業数	272	社	就職者数	449	人
2017年度	内定企業数	253	社	就職者数	381	人
2016年度	内定企業数	252	社	就職者数	412	人
2015年度	内定企業数	249	社	就職者数	410	人

(当年)

大学院
 博士前期課程専攻 博士前期課程、MG:経営・流通専攻 博士前期課程、DC:経営・流通専攻 博士後期課程、MG:現代経済システム専攻 博士前期課程
 博士前期課程
 博士前期課程
 博士前期課程、MF:機械工学専攻 博士前期課程、博士前期課程、MF:機械工学専攻 博士前期課程、MF:電子情報通信工学専攻 博士前期課程
 MF:環境デザイン専攻 博士前期課程

2020年05月01日 現在

会社名	業種	資本金 (億円)	年度	人間環境										院	合計		
				文 科 三 部	生 活 科 学	人 文 学	環 境 学	建 築 学	機 械 学	交 通 工 学	市 政 学	電 子 学	電 子 学				
積水ハウス株式会社	建設業:住宅	2,025.9	2019	0	0	0	0	0	0	0	0	0	0	0	0	0	1
大和ハウス工業株式会社	建設業:住宅	1,617.0	2019	0	0	0	0	0	0	0	0	0	0	0	0	0	2
株式会社きんぽん 本店	建設業:設備工事:ライト:内装	204.0	2019	0	0	0	0	0	0	0	0	0	0	0	0	0	2
株式会社豊村組	建設業:総合(土木:建築)	198.0	2019	0	0	0	0	0	0	0	0	0	0	0	0	0	4
東洋建設株式会社	建設業:総合(土木:建築)	140.5	2019	0	0	0	0	0	0	0	0	0	0	0	0	0	1
株式会社フジタ	建設業:総合(土木:建築)	140.0	2019	0	0	0	0	0	0	0	0	0	0	0	0	0	2
株式会社菱沼組	建設業:総合(土木:建築)	96.1	2019	0	0	0	0	0	0	0	0	0	0	0	0	0	1
株式会社竹中土木	建設業:土木:橋梁・造園:鉄骨	70.0	2019	0	0	0	0	0	0	0	0	0	0	0	0	0	1
株式会社協和エンジニア	建設業:設備工事:ライト:内装	68.9	2019	0	0	0	0	0	0	0	0	0	0	0	0	0	2
住友建設株式会社	建設業:設備工事:ライト:内装	64.4	2019	0	1	0	0	0	0	0	0	0	0	0	0	0	1
大林建設株式会社	建設業:土木:橋梁・造園:鉄骨	62.9	2019	0	0	0	0	0	0	0	0	0	0	0	0	0	4
ライオン工業株式会社	建設業:設備工事:ライト:内装	61.2	2019	0	0	0	0	0	0	0	0	0	0	0	0	0	0
株式会社ミライ	建設業:設備工事:ライト:内装	56.1	2019	0	0	0	0	0	0	0	0	0	0	0	0	0	0
日鉄テクノサービス株式会社	建設業:設備工事:ライト:内装	54.7	2019	0	0	0	0	0	0	0	0	0	0	0	0	0	6
青木あすなろ建設株式会社	建設業:総合(土木:建築)	50.0	2019	0	0	0	0	0	0	0	0	0	0	0	0	0	1
東建コーポレーション株式会社	建設業:総合(土木:建築)	48.0	2019	0	0	0	0	0	0	0	0	0	0	0	0	0	4
ダイダツ株式会社	建設業:設備工事:ライト:内装	44.8	2019	0	0	0	0	0	0	0	0	0	0	0	0	0	4
大末建設株式会社	建設業:総合(土木:建築)	43.2	2019	0	0	0	0	0	0	0	0	0	0	0	0	0	2
株式会社オリエツ	建設業:総合(土木:建築)	43.1	2019	0	0	0	0	0	0	0	0	0	0	0	0	0	2
タテホーエ株式会社	建設業:住宅	43.1	2019	0	0	0	0	0	0	0	0	0	0	0	0	0	3
富士通ソフトウェアソリューションズ株式会社	建設業:住宅	42.7	2019	0	1	0	0	0	0	0	0	0	0	0	0	0	2
株式会社経高組	建設業:設備工事:ライト:内装	39.4	2019	0	0	0	0	0	0	0	0	0	0	0	0	0	1
株式会社スヘーエス	建設業:総合(土木:建築)	37.0	2019	0	0	0	0	0	0	0	0	0	0	0	0	0	2
株式会社スヘーエス	建設業:設備工事:ライト:内装	34.0	2019	0	0	0	0	0	0	0	0	0	0	0	0	0	1
北陸電気工事株式会社	建設業:設備工事:ライト:内装	30.0	2019	0	0	0	0	0	0	0	0	0	0	0	0	0	1
株式会社東京エネクス	建設業:設備工事:ライト:内装	28.8	2019	0	0	0	0	0	0	0	0	0	0	0	0	0	1
株式会社藤本組	建設業:土木:橋梁・造園:鉄骨	23.8	2019	0	0	0	0	0	0	0	0	0	0	0	0	0	1
南海原村建設株式会社	建設業:総合(土木:建築)	20.0	2019	0	0	0	0	0	0	0	0	0	0	0	0	0	2
佐田建設株式会社	建設業:総合(土木:建築)	18.9	2019	0	0	0	0	0	0	0	0	0	0	0	0	0	1
川田建設株式会社	建設業:設備工事:ライト:内装	16.7	2019	0	0	0	0	0	0	0	0	0	0	0	0	0	1
日本電通株式会社	建設業:設備工事:ライト:内装	14.9	2019	0	0	0	0	0	0	0	0	0	0	0	0	0	1
株式会社西原衛生工業所	建設業:設備工事:ライト:内装	13.7	2019	0	0	0	0	0	0	0	0	0	0	0	0	0	5
大森工業株式会社	建設業:総合(土木:建築)	12.3	2019	0	0	0	0	0	0	0	0	0	0	0	0	0	1
豊村組土木興業株式会社	建設業:総合(土木:建築)	10.0	2019	0	0	0	0	0	0	0	0	0	0	0	0	0	1
金下建設株式会社	建設業:住宅	10.0	2019	0	0	0	0	0	0	0	0	0	0	0	0	0	2
国土建設株式会社	建設業:総合(土木:建築)	8.0	2019	0	0	0	0	0	0	0	0	0	0	0	0	0	1
梁田サトルエンジニアリング	建設業:設備工事:ライト:内装	7.9	2019	0	0	0	0	0	0	0	0	0	0	0	0	0	3
株式会社一条工務店	建設業:土木:橋梁・造園:鉄骨	6.5	2019	0	0	0	0	0	0	0	0	0	0	0	0	0	1
株式会社ワリハコ	建設業:住宅	5.7	2019	0	0	0	0	0	0	0	0	0	0	0	0	0	0
株式会社緑田工務店	建設業:設備工事:ライト:内装	5.0	2019	0	0	0	0	0	0	0	0	0	0	0	0	0	0
株式会社緑田工務店	建設業:総合(土木:建築)	5.0	2019	0	0	0	0	0	0	0	0	0	0	0	0	0	1

2019年度 卒業生就職先一覧表 (資本金 5億円以上の企業・資本金順)

2019年度	内定企業数	269	社	就職者数	415	人
2018年度	内定企業数	272	社	就職者数	449	人
2017年度	内定企業数	253	社	就職者数	381	人
2016年度	内定企業数	252	社	就職者数	412	人
2015年度	内定企業数	249	社	就職者数	410	人

(当年)

大学院 博士前期課程 博士前期課程 M:経営・流通専攻 博士前期課程 DC:経営・流通専攻 博士後期課程 M:現代経済学専攻 博士前期課程
 ME:アジア地域経済専攻 博士前期課程 M:機械工学専攻 博士前期課程、M:交通機械工学専攻 博士前期課程
 MF:環境デザイン専攻 博士前期課程

2020年05月01日現在

会社名	業種	資本金 (億円)	年度	人間環境			経済			デザイン			院	合計	
				文 コ ミ	生 活	不 健	営 商	経 済	国 経	情 シ ス	建 環	機 械			交 機
阪和興業株式会社	商社:金属・鉱物・金属製品	456.5	2019	0	0	0	1	0	0	0	0	0	0	0	1
株式会社スズケン	商社:医薬・化学・化粧品・化粧品	135.5	2019	0	0	0	0	0	1	0	0	0	0	0	1
渡辺ハイテック株式会社	商社:機械器具・OA製品	101.0	2019	0	0	0	0	1	0	0	0	0	0	0	1
フーリス株式会社	商社:機械器具・OA製品	79.5	2019	0	0	0	1	0	0	0	0	0	0	0	1
加藤産業株式会社	商社:食品・飲料	59.3	2019	0	0	0	1	0	0	0	0	0	0	0	1
株式会社トーホー	商社:総合	53.4	2019	0	0	0	1	0	1	0	0	0	0	0	2
株式会社IDOM	商社:機械器具・OA製品	41.6	2019	0	1	0	2	0	0	0	0	0	0	0	3
株式会社シノス	商社:機械器具・OA製品	32.0	2019	0	0	0	0	0	1	0	0	0	0	0	1
左崎総業株式会社	商社:機械器具・OA製品	31.9	2019	0	0	1	0	0	0	0	0	0	0	0	1
株式会社フワウ	商社:機械器具・OA製品	30.0	2019	0	0	0	0	0	0	0	0	0	0	0	1
リニージェン株式会社	商社:機械器具・OA製品	25.0	2019	0	0	0	0	0	1	0	0	0	0	0	1
オーナール株式会社	商社:建材・木材・再生資源	23.2	2019	0	0	0	0	0	0	0	1	0	0	0	1
北恵株式会社	商社:金属・鉱物・金属製品	18.5	2019	0	0	0	1	0	0	0	0	0	0	0	1
モリツクスチール株式会社	商社:医薬・化学・化粧品・化粧品	17.2	2019	0	0	0	1	0	0	0	0	0	0	0	1
三高化成株式会社	商社:機械器具・OA製品	15.1	2019	0	0	0	1	0	0	0	0	0	0	0	1
株式会社メテナ	商社:機械器具・OA製品	15.0	2019	0	0	0	1	0	1	0	0	0	0	0	2
ツツク中販株式会社	商社:機械器具・OA製品	13.1	2019	1	0	0	2	1	0	0	0	0	0	0	4
屋敷産業株式会社	商社:食品・飲料	11.5	2019	0	0	1	0	1	0	0	0	0	0	0	3
株式会社鳥羽洋行	商社:機械器具・OA製品	9.8	2019	0	0	1	0	0	1	0	0	0	0	0	2
日産部品近畿販売株式会社	商社:機械器具・OA製品	9.5	2019	0	0	0	1	0	0	0	0	0	0	0	1
コアソクシステムサーボ株式会社	商社:機械器具・OA製品	8.7	2019	1	0	0	0	0	0	0	0	0	0	0	2
大丸エレクトロニクス株式会社	商社:医薬・化学・化粧品・化粧品	8.2	2019	0	0	0	0	0	0	0	0	0	0	0	1
ハリテック株式会社	商社:医薬・化学・化粧品・化粧品	7.1	2019	0	0	0	0	0	1	0	0	0	0	0	1
ブリクスアンドシステム株式会社	商社:機械器具・OA製品	5.9	2019	0	0	0	1	0	0	0	0	0	0	0	1
株式会社ハイク王&カンパニー	商社:機械器具・OA製品	5.8	2019	0	0	0	0	0	2	0	0	0	0	0	2
不二電機株式会社	商社:機械器具・OA製品	5.2	2019	0	0	0	0	1	0	0	0	0	0	0	1
株式会社トビジャー	商社:食品・飲料	5.0	2019	0	0	0	1	0	0	0	0	0	0	0	1
旭食品株式会社	商社:食品・飲料	5.0	2019	0	0	0	1	0	0	0	0	0	0	0	1
富士ソフト株式会社	情報通信:ソフトウェア・情報処理・情報セキュリティ	262.0	2019	0	0	0	0	0	0	0	0	0	0	0	3
株式会社アソテック	情報通信:ソフトウェア・情報処理・情報セキュリティ	85.0	2019	0	0	0	0	0	0	0	0	0	0	0	1
日本情報通信株式会社	情報通信:ソフトウェア・情報処理・情報セキュリティ	40.0	2019	0	0	0	0	0	0	1	0	0	0	0	1
株式会社SRA	情報通信:ソフトウェア・情報処理・情報セキュリティ	26.4	2019	0	0	0	0	0	0	0	0	0	0	0	1
フワウ株式会社	情報通信:ソフトウェア・情報処理・情報セキュリティ	12.3	2019	0	0	0	0	0	0	0	0	0	0	0	1
旭情報セキュリティ株式会社	情報通信:出版・新聞	7.3	2019	0	0	0	0	0	0	1	0	0	0	0	1
株式会社朝日新聞社	情報通信:出版・新聞	6.5	2019	0	0	0	1	0	0	0	0	0	0	0	1
株式会社ISTソフトウェア	情報通信:ソフトウェア・情報処理・情報セキュリティ	6.1	2019	0	0	0	0	0	0	0	1	0	0	0	1
会社名	業種	資本金 (億円)	年度	人間環境			経済			デザイン			院	合計	
関西電力株式会社	電気・ガス熱・水道供給業	4,893.0	2019	0	0	0	0	0	0	0	0	0	0	0	2

2019年度 卒業生就職先一覧表 (資本金 5億円以上の企業・資本金順)

2019年度	内定企業数	269	社	就職者数	415	人
2018年度	内定企業数	272	社	就職者数	449	人
2017年度	内定企業数	253	社	就職者数	381	人
2016年度	内定企業数	252	社	就職者数	412	人
2015年度	内定企業数	249	社	就職者数	410	人

(当年)

大学院 博士 人間環境学専攻 博士前期課程、MG:経営・流通専攻 博士前期課程、DC:経営・流通専攻 博士後期課程、MG:現代経済学専攻 博士前期課程
 博士 人間環境学専攻 博士前期課程、MG:経営・流通専攻 博士前期課程、DC:経営・流通専攻 博士後期課程、MG:現代経済学専攻 博士前期課程
 博士 人間環境学専攻 博士前期課程、MG:経営・流通専攻 博士前期課程、DC:経営・流通専攻 博士後期課程、MG:現代経済学専攻 博士前期課程
 博士 人間環境学専攻 博士前期課程、MG:経営・流通専攻 博士前期課程、DC:経営・流通専攻 博士後期課程、MG:現代経済学専攻 博士前期課程
 博士 人間環境学専攻 博士前期課程、MG:経営・流通専攻 博士前期課程、DC:経営・流通専攻 博士後期課程、MG:現代経済学専攻 博士前期課程

会社名	業種	資本金 (億円)	年度	人間環境				工学				院	合計		
				文 コ ミ	生 活	ス ポ ー ツ	経 営	経 済	情 シ ス テ ム	建 築	機 械			交 通 機 械	都 市 創 造
種水ハウス不動産関西株式会社	不動産賃貸業(賃貸・管理)	58.3	2019	0	0	0	0	0	0	0	0	0	0	0	1
住友不動産販売株式会社	不動産取引業(建物・土地)	29.7	2019	0	0	0	0	0	0	0	0	0	0	0	1
株式会社リソルグループ	不動産取引業(建物・土地)	26.7	2019	0	0	0	1	0	0	0	0	0	0	0	3
株式会社リソルグループ	不動産取引業(建物・土地)	24.3	2019	0	0	0	0	1	2	0	0	0	0	0	2
エヌシーエス株式会社	不動産取引業(建物・土地)	19.8	2019	0	0	0	0	0	0	1	0	0	0	0	1
種水ハウス不動産東京株式会社	不動産取引業(賃貸・管理)	17.6	2019	0	0	0	1	0	0	0	0	0	0	0	1
フーズト住建株式会社	不動産取引業(建物・土地)	15.8	2019	0	0	0	0	0	0	0	0	0	0	0	1
株式会社日住カービス	不動産取引業(建物・土地)	15.7	2019	0	0	0	0	0	0	1	0	0	0	0	1
大東建設・ペーパース株式会社	不動産賃貸業(賃貸・管理)	10.0	2019	0	0	0	0	0	0	1	0	0	0	0	1
タイロイヤル株式会社	不動産賃貸業(賃貸・管理)	5.0	2019	1	0	0	0	0	0	0	0	0	0	0	1
大崎市高速電気軌道株式会社	輸送:陸上	2,500.0	2019	0	0	0	0	0	0	0	0	0	1	0	1
東日本旅客鉄道株式会社(JR東日本)	輸送:陸上	2,000.0	2019	0	0	0	1	0	0	0	0	0	0	0	1
東海旅客鉄道株式会社(JR東海)	輸送:陸上	1,120.0	2019	0	0	0	0	0	0	0	0	0	2	0	2
西日本旅客鉄道株式会社(JR西日本)	輸送:陸上	1,000.0	2019	0	0	0	1	0	1	0	0	0	1	0	3
日本通運株式会社	輸送:陸上	701.8	2019	0	0	0	2	0	0	0	0	0	0	0	2
ヤマト運輸株式会社	輸送:陸上	500.0	2019	0	0	1	0	1	0	0	0	0	0	0	2
株式会社上組	輸送:倉庫・運輸附帯サービス	316.4	2019	0	0	0	1	0	0	0	0	0	0	0	1
山九株式会社	輸送:陸上	286.2	2019	0	0	0	0	1	1	0	0	0	0	0	2
日本貨物鉄道株式会社(JR貨物)	輸送:陸上	265.3	2019	0	0	0	0	0	1	0	0	0	0	0	1
SGホールディングスグループ	輸送:海上	190.0	2019	0	0	0	0	0	0	0	0	0	1	0	1
佐川急便株式会社	輸送:陸上	112.8	2019	0	0	0	2	0	2	0	0	0	0	0	4
株式会社日新	輸送:倉庫・運輸附帯サービス	61.0	2019	0	0	0	1	0	0	0	0	0	0	0	1
株式会社リカ引越センター	輸送:陸上	47.3	2019	1	0	0	0	0	0	0	0	0	0	0	2
立山黒部貫光株式会社	輸送:陸上	41.6	2019	0	0	0	0	0	0	0	0	0	1	0	1
大和物流株式会社	輸送:陸上	37.0	2019	0	0	0	0	2	0	1	0	0	0	0	3
株式会社丸和運輸機関	輸送:陸上	26.5	2019	0	0	0	1	0	0	0	0	0	0	0	1
西日本エィグループ/ハス株式会社	輸送:海上	21.1	2019	0	0	0	0	0	0	0	0	1	0	0	1
櫻島埠頭株式会社	輸送:倉庫・運輸附帯サービス	7.7	2019	0	0	0	0	0	1	0	0	0	0	0	1
株式会社辰巳商會	輸送:海上	7.5	2019	0	0	0	2	0	0	0	0	0	0	0	2
株式会社オースム	輸送:倉庫・運輸附帯サービス	5.3	2019	0	0	0	1	0	0	0	0	0	0	0	1

2019年度 卒業生就職先一覧表（資本金 5億円以上の企業・資本金順）

2019年度	内定企業数	269	社	就職者数	415	人
2018年度	内定企業数	272	社	就職者数	449	人
2017年度	内定企業数	253	社	就職者数	381	人
2016年度	内定企業数	252	社	就職者数	412	人
2015年度	内定企業数	249	社	就職者数	410	人

（当年）

大学院
 MF:人間環境学専攻 博士前期課程、MG:経営・流通専攻 博士前期課程、DC:経営・流通専攻 博士後期課程、MG:現代経済システム専攻 博士前期課程
 MF:ソシオ地域経済専攻 博士前期課程、MG:機械工学専攻 博士前期課程、MF:機械工学専攻 博士前期課程、DC:交通機械工学専攻 博士前期課程、MF:電子情報通信工学専攻 博士前期課程
 MF:環境デザイン専攻 博士前期課程

2020年05月01日 現在

会社名	業種	資本金 (億円)	年度	人間環境										院	合計			
				文 コ ミ	生 活	不 動 産	経 営	商 務	経 済	経 済	情 シ ス	建 築	機 械			交 機	都 市	電 子
株式会社ヤマダ電機	流通:家具・インテリア・家電・ホームセンター	710.6	2019	0	0	0	0	3	0	0	1	0	0	0	0	0	0	0
青山商事株式会社	流通:繊維・衣服・身の回り品	625.0	2019	0	0	0	1	0	0	0	0	0	0	0	0	0	0	
株式会社ビッコアム	流通:家具・インテリア・家電・ホームセンター	259.3	2019	0	0	0	0	1	0	0	0	0	0	0	0	0	0	
株式会社F.V.キホーテ	流通:その他(その他)	226.8	2019	0	0	0	1	0	1	0	0	0	0	0	0	0	0	
コーナン商事株式会社	流通:家具・インテリア・家電・ホームセンター	176.6	2019	0	0	0	0	0	0	0	4	0	0	0	0	0	0	
株式会社クラリィー	流通:飲食料品・食品スーパー	166.6	2019	1	0	0	0	0	0	1	0	0	0	0	0	0	0	
株式会社ハローワーク	流通:その他(その他)	154.3	2019	0	0	0	0	1	0	1	0	1	0	0	0	0	0	
株式会社ハローワーク	流通:飲食料品・食品スーパー	136.1	2019	0	0	0	0	0	0	0	1	0	0	0	0	0	0	
株式会社平和堂	流通:家具・インテリア・家電・ホームセンター	116.1	2019	0	0	0	0	0	1	0	2	0	0	0	0	0	0	
株式会社イトヨーロ	流通:飲食料品・食品スーパー	100.0	2019	0	0	0	0	0	0	2	1	0	0	0	0	0	0	
株式会社関西スーパーマーケット	流通:飲食料品・食品スーパー	98.6	2019	0	0	0	0	1	0	1	0	0	0	0	0	0	0	
株式会社アールデン	流通:その他(その他)	89.4	2019	0	0	0	2	2	0	0	0	0	0	0	0	0	0	
ウエルシロホールディングス株式会社	流通:その他(その他)	77.4	2019	0	0	1	0	0	0	0	0	0	0	0	0	0	0	
株式会社松屋グループ	流通:レストラン・外食・給食	66.6	2019	0	0	0	0	0	0	0	1	0	0	0	0	0	0	
株式会社オキナ	流通:自動車販売・自動車部品	60.9	2019	0	0	0	3	1	0	1	0	0	0	0	0	0	0	
株式会社サウス	流通:その他(その他)	41.8	2019	0	0	0	0	2	0	0	0	0	0	0	0	0	0	
株式会社赤松	流通:繊維・衣服・身の回り品	37.8	2019	0	0	0	1	0	0	0	0	0	0	0	0	0	0	
株式会社エフコ	流通:百貨店・総合スーパー	35.4	2019	0	0	0	0	1	0	0	0	0	0	0	0	0	0	
株式会社ゾル	流通:家具・インテリア・家電・ホームセンター	32.6	2019	0	0	0	0	0	0	1	0	0	0	0	0	0	0	
株式会社ゾル	流通:レストラン・外食・給食	29.6	2019	0	0	0	0	0	0	0	1	0	0	0	0	0	0	
株式会社ビズ	流通:その他(その他)	25.4	2019	1	0	1	0	0	0	0	0	0	0	0	0	0	0	
株式会社あひ	流通:家具・インテリア・家電・ホームセンター	23.6	2019	0	0	0	0	0	0	1	0	0	0	0	0	0	0	
株式会社ヒト	流通:自動車販売・自動車部品	20.6	2019	0	1	0	0	0	0	0	0	0	0	0	0	0	0	
株式会社ケン	流通:レストラン・外食・給食	18.4	2019	0	0	0	0	0	0	0	1	0	0	0	0	0	0	
株式会社アクト	流通:自動車販売・自動車部品	18.0	2019	0	0	0	0	0	0	0	0	0	0	2	0	0	0	
株式会社ユニ	流通:家具・インテリア・家電・ホームセンター	14.3	2019	0	0	0	0	0	0	1	0	0	0	0	0	0	0	
株式会社関西	流通:家具・インテリア・家電・ホームセンター	12.7	2019	0	0	0	0	0	0	1	0	0	0	0	0	0	0	
株式会社関西	流通:家具・インテリア・家電・ホームセンター	12.6	2019	0	0	0	0	0	1	0	0	0	0	0	0	0	0	
合計				81	9	28	59	48	56	41	15	25	28	38	30	25	5	

過去5力年 国家公務員一覽

2020年5月1日現在

2015年度（平成27年度）			2016年度（平成28年度）			2017年度（平成29年度）			2018年度（平成30年度）			2019年度（平成31年度）			
就職先	学部名 学科名	人数 (人)	就職先	学部名 学科名	人数 (人)	就職先	学部名 学科名	人数 (人)	就職先	学部名 学科名	人数 (人)	就職先	学部名 学科名	人数 (人)	
防衛省	工学研究科 電子情報通信工学専攻 博士前期課程	1	防衛省	経営学部 経営学科	1	防衛省	人間環境学部 スポーツ健康学科	2	防衛省	人間環境学部 スポーツ健康学科	2	防衛省	経済学部 経済学科	1	
	人間環境学部 文化コミュニケーション学科	1		経営学部 商学科	1		経営学部 経営学科	1		経営学部 経営学科	3		経済学部 国際経済学科	1	
	人間環境学部 生活環境学科	1		経済学部 経済学科	1		経営学部 商学科	2		工学部 機械工学科	1		経済産業省	工学部 機械工学科	1
	経済学部 経済学科	1		経済学部 国際経済学科	1		経済学部 経済学科	1	法務省	人間環境学部 スポーツ健康学科	2	計		3	
	デザイン工学部 情報システム学科	1		デザイン工学部 情報システム学科	1		経済学部 国際経済学科	1		経営学部 経営学科	1	計	計	計	
	工学部 機械工学科	2		人間環境学部 スポーツ健康学科	1		工学部 交通機械工学科	1	経済学部 国際経済学科	1					
	工学部 電子情報通信工学科	4		法務省	経営学部 商学科		1	工学部 都市創造工学科	1	国土交通省	工学部 都市創造工学科				1
	工学部 建築・環境デザイン学科	1			経済学部 経済学科		2	工学部 電子情報通信工学科	3	計	11				
法務省	経済学部 経済学科	3	国土交通省	工学部 都市創造工学科	1	計		12							
国税庁大阪国税局	経営学部 経営学科	1	計		10										
計		16													

※内定者数

過去5カ年 地方公務員一覽(教員を除く)

2020年5月1日現在

2015年度(平成27年度)			2016年度(平成28年度)			2017年度(平成29年度)			2018年度(平成30年度)			2019年度(平成31年度)		
就職先	学部名 学科名	人数 (人)	就職先	学部名 学科名	人数 (人)	就職先	学部名 学科名	人数 (人)	就職先	学部名 学科名	人数 (人)	就職先	学部名 学科名	人数 (人)
警視庁	経済学部 経済学科	1	警視庁	経営学部 経営学科	1	警視庁	経営学部 商学科	1	兵庫県庁	工学部 都市創造工学科	1	警視庁	経営学部 商学科	1
京都府庁	工学部 都市創造工学科	1	石川県警察	経営学部 経営学科	1	石川県警察	経済学部 国際経済学科	1	大阪府庁	人間環境学部 生活環境学科	1	京都府警察	経済学部 国際経済学科	1
岐阜県警察	経済学部 経済学科	1	岐阜県警察	人間環境学部 スポーツ健康学科	1	石川県警察	経済学部 国際経済学科	1	岐阜県警察	経済学部 国際経済学科	1	京都府警察	人間環境学部 文化コミュニケーション	1
滋賀県警察	人間環境学部 文化コミュニケーション学科	1	滋賀県警察	経営学部 経営学科	1	福井県警察	経済学部 経済学科	1	福井県警察本部	経済学部 国際経済学科	1	京都府警察	人間環境学部 スポーツ健康学科	1
	人間環境学部 スポーツ健康学科	1	滋賀県警察	経済学部 経済学科	1	三重県警察	経済学部 経済学科	1	滋賀県警察本部	経済学部 経済学科	1	京都府警察	経営学部 経営学科	1
	経営学部 経営学科	1	京都府警察	人間環境学部 スポーツ健康学科	1	滋賀県警察	経済学部 経済学科	1	京都府警察	人間環境学部 スポーツ健康学科	1	京都府警察	経済学部 経済学科	1
経済学部 経済学科	1	大阪府警察	人間環境学部 スポーツ健康学科	7	京都府警察	経済学部 経済学科	1	京都府警察		経営学部 経営学科	1	京都府警察	国際経済学科	2
経営学部 商学科	1		大阪府警察	経営学部 経営学科	1	大阪府警察	人間環境学部 スポーツ健康学科	1	大阪府警察	経済学部 経済学科	1	大阪府警察	人間環境学部 スポーツ健康学科	4
経済学部 経済学科	1	大阪府警察	経営学部 商学科	1	大阪府警察		経営学部 経営学科	1		大阪府警察	経済学部 国際経済学科	1	大阪府警察	経済学部 経済学科
人間環境学部 スポーツ健康学科	3		兵庫県警察	経済学部 経済学科	7	兵庫県警察	経済学部 経済学科	5	大阪府警察	経営学部 商学科	2	兵庫県警察	人間環境学部 スポーツ健康学科	1
経営学部 経営学科	1	兵庫県警察		経営学部 経営学科	1		兵庫県警察	国際経済学科		1	大阪府警察	経済学部 経済学科	3	兵庫県警察
経営学部 商学科	3	奈良県警察	経済学部 国際経済学科	1	兵庫県警察	人間環境学部 生活環境学科	1	兵庫県警察	経済学部 国際経済学科	2	奈良県警察	経済学部 国際経済学科	1	
経済学部 経済学科	5		奈良県警察	人間環境学部 スポーツ健康学科	1	和歌山県警察	経済学部 経済学科		1	兵庫県警察	人間環境学部 文化コミュニケーション学科	1	和歌山県警察	経営学部 経営学科
経済学部 国際経済学科	2	岡山県警察	人間環境学部 スポーツ健康学科	1	長浜市役所	工学部 都市創造工学科	1	兵庫県警察	経済学部 経済学科	1	静岡県警察	人間環境学部 スポーツ健康学科	1	
人間環境学部 スポーツ健康学科	1	宮崎県警察	人間環境学部 文化コミュニケーション学科	1	栗東市役所	経営学部 経営学科	1		城陽市役所	経済学部 経済学科	1	鳥取県警察	経済学部 経済学科	1
工学部 機械工学科	1	甲賀市役所	工学部 建築・環境デザイン学科	1	城陽市役所	人間環境学部 文化コミュニケーション学科	1	養父市役所	人間環境学部 生活環境学科	1	尼崎市役所	工学部 都市創造工学科	1	
経営学部 経営学科	1	京田辺市役所	経営学部 経営学科	1	河内長野市役所	工学部 都市創造工学科	1	豊岡市役所	経営学部 経営学科	1	東大阪市役所	工学部 都市創造工学科	1	
工学部 都市創造工学科	1	八幡市役所	工学部 都市創造工学科	1	堺市役所	工学部 都市創造工学科	1	伊丹市役所	工学部 都市創造工学科	1	伊丹市役所	工学部 都市創造工学科	1	
人間環境学部 生活環境学科	1	大阪市役所	工学部 都市創造工学科	1	東大阪市役所	工学部 都市創造工学科	1	西宮市役所	デザイン工学部 建築・環境デザイン学科	1	京都市交通局	工学部 機械工学科	1	
工学部 都市創造工学科	1	芦屋市役所	工学部 都市創造工学科	1	茨木市役所	工学部 都市創造工学科	1	吹田市役所	工学部 都市創造工学科	1	枚方寝屋川消防組合	人間環境学部 文化コミュニケーション学科	1	
工学部 都市創造工学科	1	高砂市役所	工学部 都市創造工学科	1	伊丹市役所	工学部 都市創造工学科	1	大阪市役所	経済学研究科 アジア地域経済専攻 博士後期課程	1	京都中部広域消防組	人間環境学部 スポーツ健康学科	1	
工学部 交通機械工学科	2	西条市役所	経済学部 経済学科	1	橿原市役所	工学部 都市創造工学科	1	大東市役所※	工学部 都市創造工学科	1	姫路市消防局	工学部 機械工学科	1	
経営学部 商学科	1	紀美野町役場	経済学部 経済学科	1	高松市役所	工学部 都市創造工学科	1	大東市役所※	人間環境学部 スポーツ健康学科※	1	計	30		
経営学部 経営学科	1	西宮市消防局	経済学部 経済学科	1	白山市々市広域事務組合	経済学部 国際経済学科	1		泉佐野市役所	工学部 都市創造工学科			1	
計	34	枚方寝屋川消防組合	経済学部 国際経済学科	1	大阪市消防局	経済学部 経済学科	2	田辺市役所	経済学部 経済学科	1	※内定者数			
		丹波市役所 ※	経営学部 経営学科	1	池田市消防本部	人間環境学部 スポーツ健康学科	1	勝央町役場	工学部 都市創造工学科	1				
※契約社員採用			計	38	奈良県広域消防組合	経済学部 経済学科	1	名古屋市交通局	工学部 交通機械工学科	1				
※契約社員採用						久米南町役場 ※	デザイン工学部 建築・環境デザイン学科	1	城陽市消防局	経済学部 経済学科	1			
						計	33	計		32				

※契約社員採用

※契約社員採用

過去5カ年 地方公務員一覽(教員)

※内定者数

2020年5月1日現在

2015年度(平成27年度)				2016年度(平成28年度)				2017年度(平成29年度)				2018年度(平成30年度)				2019年度(平成31年度)									
就職先	学部名 学科名	人数 (人)	雇用 形態	就職先	学部名 学科名	人数 (人)	雇用 形態	就職先	学部名 学科名	人数 (人)	雇用 形態	就職先	学部名 学科名	人数 (人)	雇用 形態	就職先	学部名 学科名	人数 (人)	雇用 形態						
神奈川県教育委員会	経営学部 経営学科	1	専	石川県教育委員会	人間環境学部 スポーツ健康学科	1	常	三重県教育委員会	人間環境学部 スポーツ健康学科	1	常	奈良県教育委員会	工学部 都市創造工学科	1	常		人間環境学部 スポーツ健康学科	1	常						
教習市教育委員会	人間環境学部 スポーツ健康学科	1	常	京都府教育委員会	工学部 交通機械工学科	2	常	大阪府教育委員会	人間環境学部 スポーツ健康学科	1	常	大阪府教育委員会	工学部 電子情報通信工学科	1	常	奈良県教育委員会	工学部 交通機械工学科	1	常	工学部 電子情報通信工学科	1	常			
滋賀県教育委員会	経営学部 経営学科	1	常	大阪府教育委員会	人間環境学部 スポーツ健康学科	1	非		人間環境学部 スポーツ健康学科	1	非		工学部 スポーツ健康学科	1	非		工学部 電子情報通信工学科	1	非	工学部 電子情報通信工学科	1	常	工学部 電子情報通信工学科	1	常
京都府教育委員会	工学部 電子情報通信工学科	1	専		経済学部 経済学科	1	常		工学部 機械工学科	1	専	工学部 機械工学科	1	専	工学部 交通機械工学科	1	専	尼崎市教育委員会	工学部 電子情報通信工学科	1	常	大阪府教育委員会	人間環境学部 スポーツ健康学科	1	非
京都市教育委員会	人間環境学部 スポーツ健康学科	1	常		工学部 機械工学科	1	専		工学部 交通機械工学科	1	専	工学部 交通機械工学科	1	専	工学部 電子情報通信工学科	1	常	大東市教育委員会	デザイン工学部 情報システム学科	1	常	京都府教育委員会	人間環境学部 スポーツ健康学科	2	常
大阪府教育委員会	人間環境学部 スポーツ健康学科	1	常	工学部 交通機械工学科	2	専	岸和田市教育委員会	工学部 都市創造工学科	1	常	大東市教育委員会	デザイン工学部 情報システム学科	1	常	東大阪市教育委員会	デザイン工学部 情報システム学科	1	常	兵庫県教育委員会	人間環境学部 スポーツ健康学科	1	常	人間環境学部 スポーツ健康学科	1	常
	工学部 機械工学科	1	専	工学部 交通機械工学科	2	常	東大阪市教育委員会	人間環境学部 スポーツ健康学科	1	非	東大阪市教育委員会	人間環境学部 スポーツ健康学科	1	非	箕面市教育委員会	人間環境学部 スポーツ健康学科	1	常		兵庫県教育委員会	人間環境学部 スポーツ健康学科	1	非		
	工学部 電子情報通信工学科	1	専	電子情報通信工学科	2	常	枚方市教育委員会	人間環境学部 スポーツ健康学科	1	非	兵庫県教育委員会	工学部 交通機械工学科	1	専	北九州市教育委員会	人間環境学部 スポーツ健康学科	1	常	和歌山県教育委員会	工学部 機械工学科	1	専			
大阪市教育委員会	人間環境学部 スポーツ健康学科	1	常	奈良県教育委員会	工学部 スポーツ健康学科	1	常	兵庫県教育委員会	工学部 交通機械工学科	1	常	神戸市教育委員会	人間環境学部 スポーツ健康学科	1	常	京都市教育委員会	デザイン工学部 建築・環境デザイン学科	1	常	石川県教育委員会	人間環境学部 スポーツ健康学科	1	常		
交野市教育委員会	人間環境学部 スポーツ健康学科	1	常	和歌山県教育委員会	経営学部 商学科	1	常	津山市教育委員会	経済学部 経済学科	1	常	兵庫県教育委員会	人間環境学部 スポーツ健康学科	1	常	兵庫県教育委員会	人間環境学部 スポーツ健康学科	1	常	広島県教育委員会	人間環境学部 スポーツ健康学科	1	常		
堺市教育委員会	人間環境学部 スポーツ健康学科	1	常	岡山県教育委員会	工学部 電子情報通信工学科	1	常	計	11	計	11	計	13	計	13	計	15	計	15						
	工学部 機械工学科	1	常	広島県教育委員会	デザイン工学部 デザイン科	1	常																		
大東市教育委員会	人間環境学部 スポーツ健康学科	1	常	高知県教育委員会	人間環境学部 スポーツ健康学科	1	常													熊本市教育委員会	工学部 交通機械工学科	1	常	計	18
兵庫県教育委員会	人間環境学部 スポーツ健康学科	1	常	計	18																				
和歌山県教育委員会	工学部 交通機械工学科	1	常																						
計		17																							

過去5カ年 雇用形態別内定者数

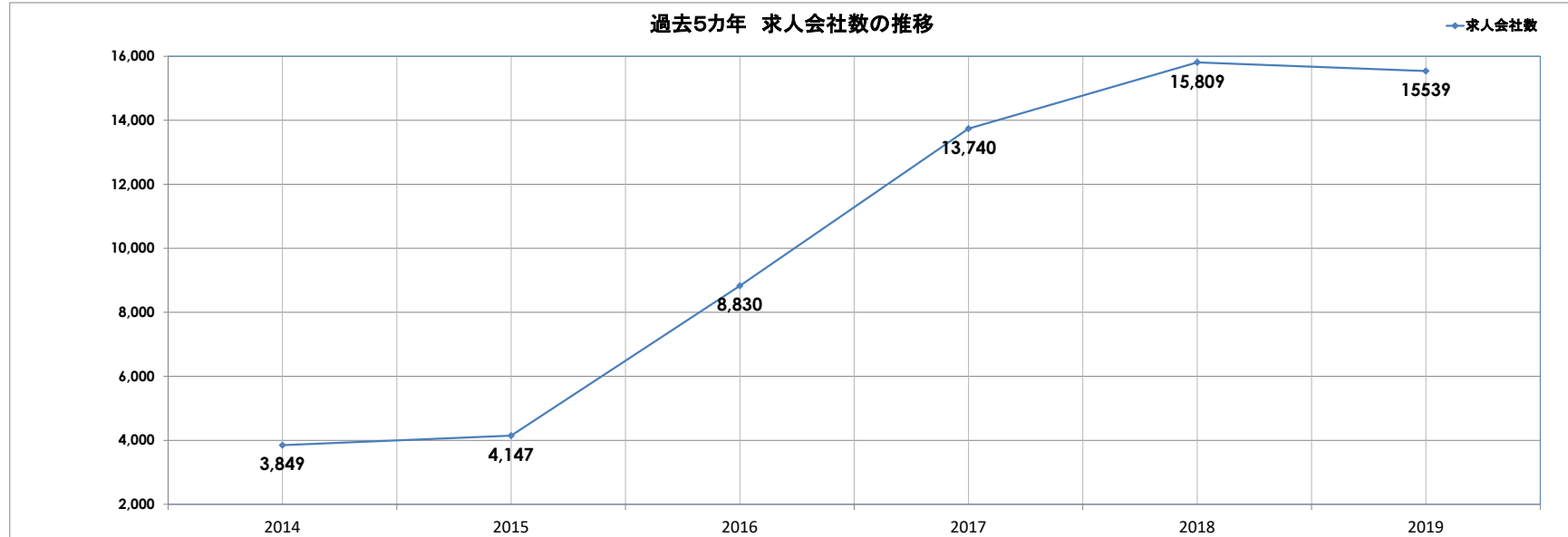
2015年度(平成27年度)	2016年度(平成28年度)	2017年度(平成29年度)	2018年度(平成30年度)	2019年度(平成31年度)			
専任教員	4	専任教員	3	専任教員	0	専任教員	2
常勤講師	13	常勤講師	14	常勤講師	5	常勤講師	11
非常勤講師	0	非常勤講師	1	非常勤講師	3	非常勤講師	2

- ※ 専 : 専任教員
- 常 : 1年以上の契約の常勤講師
- 非 : 1年以上の契約の非常勤講師

2019年度 産業・学科別 求人状況（会社数）【大学・大学院】

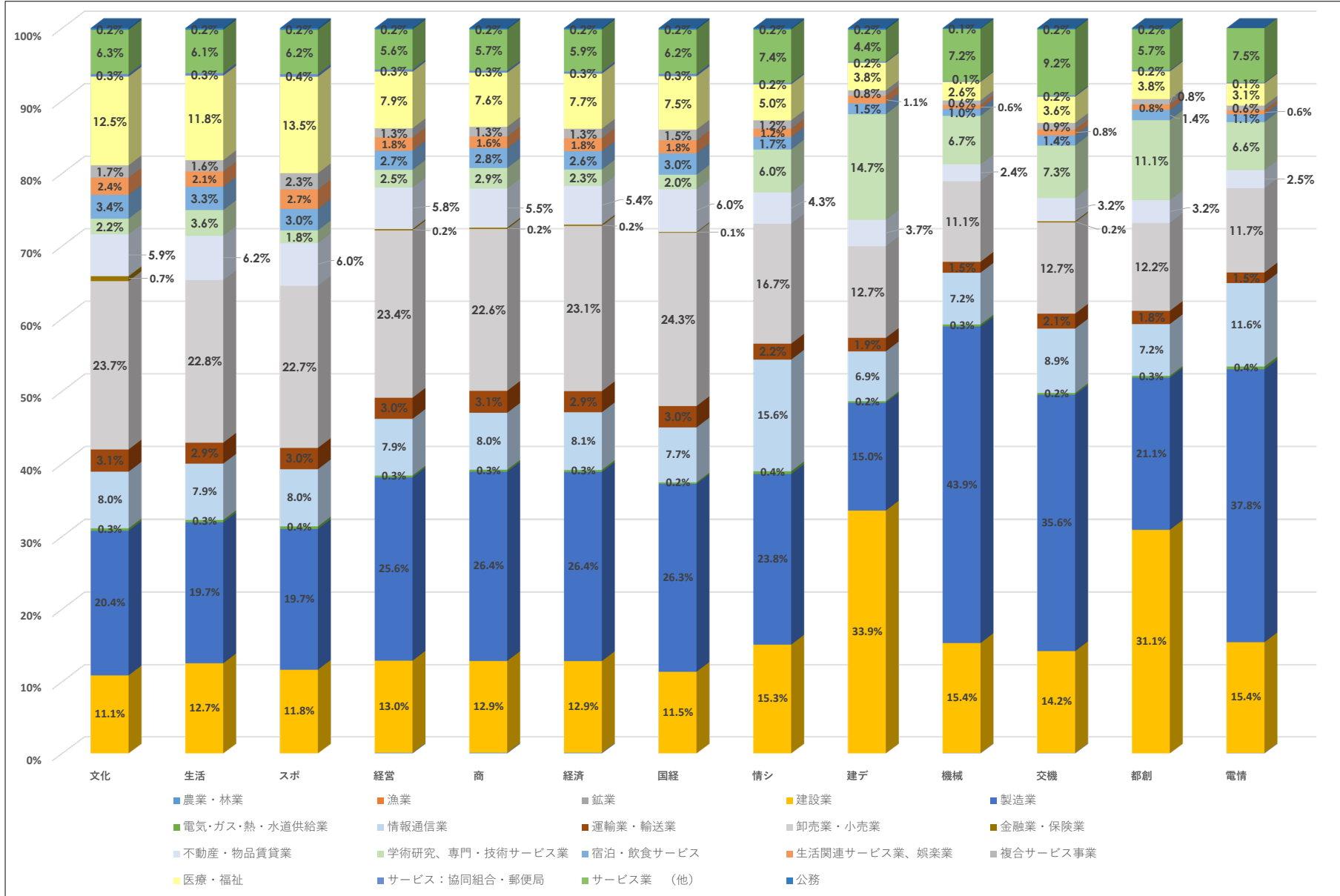
2020年05月1日現在

業種	文系									子ザイン工				理系				学際不問	大学院（文系）					大学院（理系）					不問	求人会社数		
	文化	生計	スポ	経営	商	経済	農林	不問	31	情シ	造テ	機械	交通	船舶	電機	不問	人間		経済	現代	アジア	不問	機械	交通	船舶	電機	情シ	造テ			生産	機械
農業・林業	0	0	0	1	1	1	0	31	0	0	0	0	0	0	35	31	0	0	0	1	27	0	0	0	0	0	0	0	30	27	35	
漁業	0	0	0	0	0	0	0	1	0	0	0	0	0	0	1	1	0	0	0	0	0	0	0	0	0	0	0	0	0	0	1	
鉱業	0	0	0	0	0	0	0	3	0	0	1	1	0	1	2	2	0	0	0	0	1	1	1	0	1	0	0	0	2	1	3	
建設業	96	113	99	141	135	136	108	1198	158	450	274	172	373	242	1097	991	74	67	66	58	736	150	93	210	127	107	158	87	111	826	670	1755
製造業	176	175	165	278	276	278	246	2141	246	199	783	430	253	592	2067	1869	101	101	116	89	1258	486	268	128	376	269	112	246	143	1521	1155	2961
電気・ガス・熱・水道供給業	3	3	3	3	3	3	2	23	4	3	5	3	3	6	24	21	1	1	1	1	19	3	1	1	4	2	1	2	1	22	18	31
情報通信業	69	70	67	86	83	85	72	1671	161	92	128	108	86	181	1644	1584	60	61	69	54	1403	101	86	67	142	156	65	89	73	1456	1357	1872
運輸業・輸送業	27	26	25	32	32	31	28	416	23	25	27	25	22	23	397	387	12	13	12	12	267	18	18	15	16	13	12	14	12	259	252	457
卸売業・小売業	205	202	190	254	236	243	227	2536	173	169	199	153	146	183	2455	2372	76	77	82	65	1557	106	84	75	99	97	79	81	76	1558	1491	2875
金融業・保険業	6	0	0	2	2	2	1	50	0	0	0	2	0	0	49	48	0	0	0	0	39	0	0	0	0	0	0	0	0	39	39	216
不動産・物品賃貸業	51	55	50	63	57	57	56	625	45	49	42	39	38	39	618	597	24	27	25	24	463	27	23	26	23	22	25	24	23	464	454	432
学術研究・専門・技術サービス業	19	32	15	27	30	24	19	470	62	195	120	88	133	104	480	391	17	11	12	10	347	93	64	108	82	65	92	47	47	437	305	809
宿泊・飲食サービス	29	29	25	29	29	27	28	397	18	20	17	17	17	17	374	355	13	14	15	13	239	13	13	13	13	14	13	13	13	224	223	443
生活関連サービス業・娯楽業	21	19	23	20	17	19	17	257	12	14	10	10	9	9	245	237	9	9	9	9	187	8	8	8	8	9	8	8	7	181	177	286
複合サービス事業	15	14	19	14	14	14	14	374	12	10	11	11	9	10	231	219	8	7	7	7	221	7	7	7	8	9	8	7	7	169	164	405
医療・福祉	108	105	113	86	79	81	70	1601	52	51	46	44	46	48	1373	1233	45	35	36	35	924	30	34	34	30	36	34	31	33	864	821	1850
サービス：協同組合・郵便局	3	3	3	3	3	3	3	95	2	2	2	2	2	2	94	93	1	1	1	1	76	1	1	1	1	1	1	1	1	74	74	99
サービス業（他）	54	54	52	61	60	62	58	757	77	59	129	111	68	118	723	681	41	37	39	34	530	101	90	46	95	88	43	66	47	544	495	926
公務	2	2	2	2	2	2	2	77	2	3	2	2	2	2	76	73	2	2	2	2	70	2	2	3	2	2	3	2	2	70	67	83
総合計	864	887	837	1084	1044	1053	936	12638	1035	1326	1785	1208	1198	1567	11896	11104	476	454	484	407	8279	1137	786	734	1019	883	646	709	589	8656	7706	15539



2019年度 産業・学科別求人状況（会社数）【大学】

2020年5月1日



過去3力年の学内企業説明会参加企業(合同・単独) および 参加学生の内定・決定状況

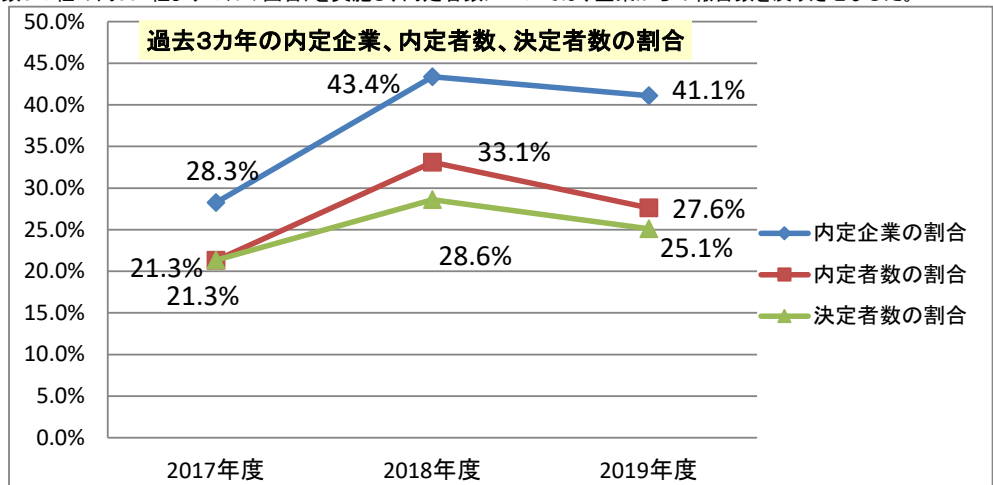
※2019年度のデータについては、学内説明会参加企業(合同、単独)を対象としたアンケート(参加企業実数647社の内302社より47%の回答)を実施し、内定者数については、企業からの報告数を反映させました。

■参加企業の状況	2017年度	2018年度	2019年度
参加企業(延べ数)	731	743	725
参加企業(実数)	591	604	647
内定企業数(実数)	167	262	266
内定企業の割合	28.3%	43.4%	41.1%

■内定者の状況	2017年度	2018年度	2019年度
学内説明会参加企業に内定した学生数	387	664	608
各年度の内定者総数 ※1	1,816	2,006	2,203
内定者総数に対する説明会参加企業に内定した学生の割合 ※1	21.3%	33.1%	27.6%

※1 内定者数・・・内定を得た者(内定辞退も含む)

■決定者の状況	2017年度	2018年度	2019年度
学内説明会参加企業に決定した学生数	268	384	359
各年度の決定者総数	1,256	1,341	1,431
決定者総数に対する説明会参加企業に決定した学生の割合	21.3%	28.6%	25.1%



2019年度学内企業説明会に参加した企業の状況				
上場区分/業種	参加企業		内定企業	
上場区分	社数	割合	社数	割合
東証1部	148	22.9%	67	25.2%
東証2部	34	5.3%	12	4.5%
ジャスダック	16	2.5%	12	4.5%
名証	1	0.2%	0	0.0%
福証	1	0.2%	0	0.0%
未上場	447	69.1%	175	65.8%
計	647	100.0%	266	100%
業種	社数	割合	社数	割合
メーカー	206	32%	65	24%
建設業	104	16%	50	19%
サービス	80	12%	37	14%
商社	68	11%	22	8%
流通	49	8%	30	11%
輸送	57	9%	24	9%
情報通信	41	6%	19	7%
金融	13	2%	2	1%
不動産取引業	16	2%	7	3%
公務	8	1%	6	2%
電気・ガス・熱・水道供給業	5	1%	4	2%
計	647	100.0%	266	100%

